


# MANIACCESS


**78 SEC**  
**100 SEC**  
**120 SE**



## Nacelle automotrice ciseau électrique

- Hauteur de travail : 7.8 m à 12 m
- Hauteur de plateforme : 5.8 m à 10 m
- Capacité : 227 kg (78 SEC)  
227 kg (100 SEC)  
318 kg (120 SE)
- Extension de la plateforme : 0.91 m
- Roues avant motrices
- Commandes proportionnelles

## 78 SEC / 100 SEC / 120 SE

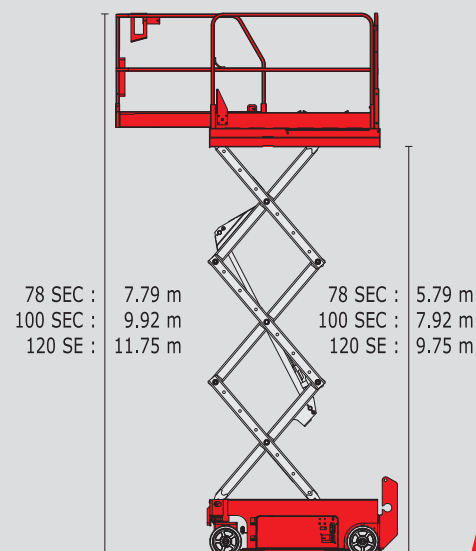
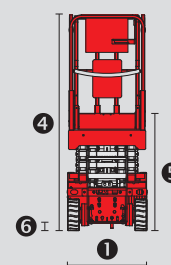
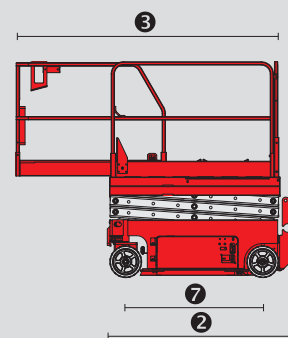
	78 SEC	100 SEC	120 SE
 <b>Hauteur de travail</b> .....	7.79 m	9.92 m	11.75 m
<b>Hauteur de plateforme</b> .....	5.79 m	7.92 m	9.75 m
<b>Capacité</b> .....	227 kg	227 kg	318 kg
<b>Nombre de personnes (int/ext)</b> .....	2/1	2/-	2/1
 <b>Vitesse maxi autorisée du vent</b> .....	45 km/h	0 km/h	45 km/h
<b>Dimension de la plateforme</b> .....	2.54 x 0.74 m	3.18 x 0.81 m	3.18 x 1.15 m
 <b>① Largeur hors tout</b> .....	0.81 m	0.81 m	1.17 m
<b>② Longueur hors tout</b> .....	1.83 m	2.44 m	2.41 m
<b>③ Longueur hors tout (extension dépliée)</b> .....	2.74 m	3.33 m	3.33 m
<b>④ Hauteur</b> .....	2.10 m	2.26 m	2.39 m
<b>⑤ Hauteur gardes corps repliés</b> .....	1.75 m	1.91 m	1.80 m
 <b>⑥ Garde au sol</b> .....	0.06 m	0.09 m	0.10 m
<b>⑦ Empattement</b> .....	1.32 m	1.85 m	1.85 m
<b>Rayon de braquage intérieur</b> .....	0 m	0 m	0 m
<b>Rayon de braquage extérieur</b> .....	1.55 m	2.13 m	2.29 m
<b>Vitesse de travail</b> .....	0.8 km/h	0.8 km/h	0.8 km/h
<b>Vitesse de translation</b> .....	4 km/h	3.5 km/h	3.5 km/h
<b>Vitesse d'élévation (montée/descente)</b> .....	16/25 s	30/40 s	57/35 s
 <b>Pente franchissable</b> .....	25 %	25 %	25 %
 <b>Pneus solides non marquants</b> .....	30 x 11 x 20	38 x 13 x 28	38 x 13 x 28
2 roues avant motrices et directrices			
 <b>Poids</b> .....	1503 kg	1959 kg	2781 kg
(Peut varier en fonction des options et standards du pays)			
 <b>Batteries</b> .....	225 Ah/4 x 6 V	225 Ah/4 x 6 V	225 Ah/4 x 6 V

### Equipements standards

- Commandes proportionnelles
- Pneus solides non marquants
- Barres anti renversements
- Chargeur intégré
- Portillon d'accès à la plateforme
- Gardes corps repliables pour passage de portes
- Freins à disques multiples sur roue arrière
- Freinage hydraulique sur roue avant
- Boîtier d'aide au diagnostic
- Boîtier de commande amovible
- Prédiposition 220 V
- Alarme sonore et témoin lumineux de dévers et surcharge
- Alarme de descente
- Horamètre
- Feux à éclats

### Equipements optionnels

- Prédiposition Air
- Peinture spéciale
- Klaxon



Les spécifications portées n'engagent pas le constructeur et peuvent être modifiées sans préavis. Les Manitou présentés dans cette brochure peuvent comporter des équipements optionnels.



MANITOU BF

B.P. 249 - 44158 Ancenis Cedex France - Tél. : 33 (0) 2 40 09 10 11  
Fax commercial france : 02 40 09 10 96 / Export : 33 2 40 09 10 97  
www.manitou.com

700454FR\_A\_01111\_78SEC\_120SE.qxd

