



Beschrijving van het product

Fixeermiddel en primer in één product voor gevels.


Resilox V1 Fixprim combineert uitstekende impregnerende en fixerende eigenschappen met een goed isolerend karakter.




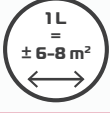


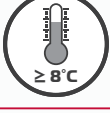


Resilox V1 Fixprim kan met alle watergedragen Libert-gevelverven overgeschilderd worden en is de perfect grondlaag voor een V1-gevelverfsysteem als **Resilox V1 Quartz MFR** en/of **Resilox V1 Finish**.

Eigenschappen

- Uitstekende waterdampdoorlaatbaarheid klasse V1: Sd-waarde < 0.1m
- Uitstekende impregnatie
- Goede dekkraft
- Vlotte verwerking, spatvrij
- Lange open tijd

Verpakking & kleur

Verpakking	1 L • 2.5 L • 5 L • 10 L	
Kleuren		Wit en alle kleuren vertrekkende van basis A via de kleurendispenser voor gebouwenverven

Technische gegevens			
Glans	Mat: < 3 Gardner 85°		
Densiteit	1.40 (± 0.05) g/cm ³		
Vaste-stof-gehalte	55 (± 2) % in gewicht 39 (± 2) % in volume		
VOC	< 25 g/L		
Droogtijden		Stofvrij : 20 min Droog: 2 u Overschilderbaar: na 4 u (20°C)	20 min
Oplosmiddel		watergedragen	
Toepassingen		op minerale ondergronden	
Theoretisch rendement		het praktisch rendement wordt in belangrijke mate beïnvloed door de ruwheid en porositeit van de ondergrond, de aangebrachte laagdikte of de verliezen bij spuitapplicatie	
Gebruikswijze		gebruiksklaar het product moet niet afgedund worden	
Materiaal reiniging		met water	
Verwerkingstemperatuur		deze minimum voorwaarden worden tijdens droging en filmvorming de volgende 48 uur behouden	
Luchtvochtigheid			
Houdbaarheid		minimum 18 maanden in de originele, ongeopende verpakking, gestockeerd op een vorstvrije, droge plaats	

Libert Paints bv

Haven 8210A • Langerbruggekaai 6

9000 Gent • Belgium

T +32 (0)9 216 88 70 • info@libertpaints.com • www.libertpaints.com

Rev. 23.03.21 - Resilox V1 Fixprim.NL - Pg. 2/3

Oppervlaktebehandeling				
Aanbeveling	Het oppervlak dient steeds zuiver en droog te zijn. Stof en andere onzuiverheden verwijderen.			
Type ondergrond	Schimmels, algen, mossen	Nieuw en/of poederend Niet geverfd	Bestaande verflagen	Scheuren of andere oppervlaktefouten
Vorbereiding	Fungex + grondig nareinigen	-	niet-V1-verflagen verwijderen	-
Grondlaag	Resilox V1 Fixprim			
Tussenlaag	-	-	-	Resilox V1 Quartz MFR
Eindlaag	1 of 2 lagen Resilox V1 Finish of Resilox V1 Quartz MFR of andere watergedragen Libert gevelverven			

Veiligheid

Voor uitgebreide gegevens over veiligheidsmaatregelen, persoonlijke bescherming en transportgegevens van dit product verwijzen wij naar de veiligheidsfiche.

Disclaimer

Deze fiche vervangt alle voorgaande. De gegevens op deze technische fiche zijn volgens de laatste labgegevens samengesteld. Technische karakteristieken kunnen aangepast of veranderd worden. Er wordt geen aanspraak gemaakt op volledigheid. Vóór het gebruik is het noodzakelijk dat u zich ervan verzekert dat het product geschikt is voor deze welbepaalde toepassing. Hiertoe zijn voorafgaande testen noodzakelijk. Onze algemene verkoopvoorwaarden zijn van toepassing. De laatste versie van onze technische fiches is steeds beschikbaar op onze website www.libertpaints.com

