




















SF 1000 CTW

DEKSEL / COIFFE
LID / DECKEL



 Extérieur / external Außen / buiten	 1227 mm	 1027 mm	 120 mm
 Intérieur / internal Innen / binnen	 1215 mm	 1015 mm	 90 mm
 6,8	 ABS	Technologie thermoformage / thermoforming technology Tiefziehtechnologie / thermovormtechnologie	
Compatible avec Tripbox / compatible with Tripbox Kompatibel mit Tripbox / compatibel met Tripbox			
		 LOGO	 RFID
Noir / black Schwarz / zwart			
	 30	 26	 780
			 mm 2080