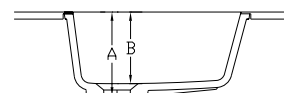
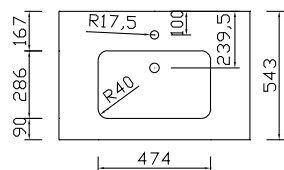
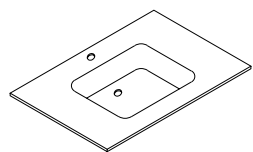


SQUARE SOLID SURFACE VERKOOPSCONCEPT

KIES EEN WASTAFELBLAD

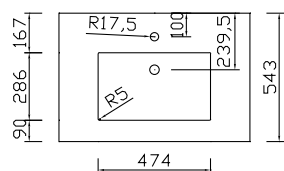
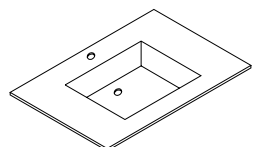
SOLID SURFACE S1



A = 143mm
B = 123mm

(●) Inclusief overloopsysteem type XXAK177
Bij voorkeur combineren met plaatsbesparende sifon vb. XXAK134. Zie uitklapbare cover vooraan.

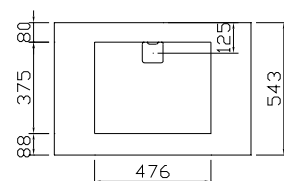
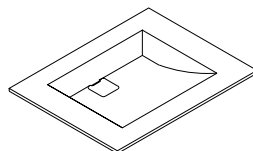
SOLID SURFACE S2



A = 143mm
B = 123mm

(●) Inclusief overloopsysteem type XXAK177
Bij voorkeur combineren met plaatsbesparende sifon vb. XXAK134. Zie uitklapbare cover vooraan.

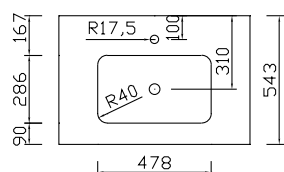
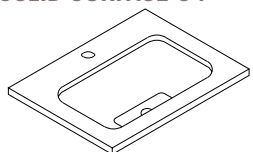
SOLID SURFACE W3



A = 167mm
B = 112mm

Waskom W3 is voorzien van een onzichtbare overloop en kan worden gecombineerd met een afsluitbare afvoerplug met overloop.

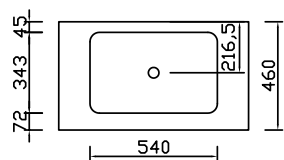
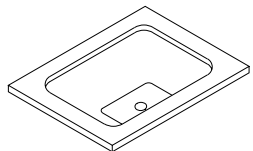
SOLID SURFACE S4



A = 122mm
B = 104mm

(●) Inclusief overloopsysteem type XXAK177
Bij wastafelbladen solid surface type 4 is een verlengde kogelstang vereist.
Bij voorkeur combineren met plaatsbesparende sifon vb. XXAK134. Zie uitklapbare cover vooraan.

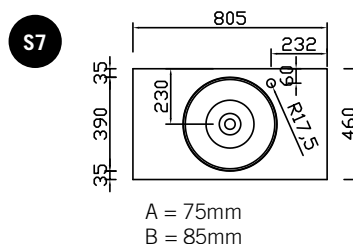
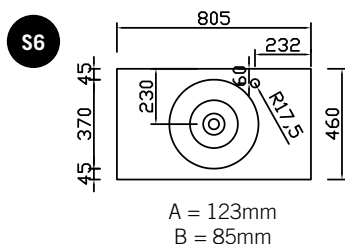
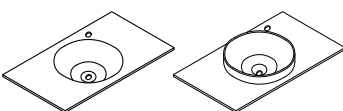
SOLID SURFACE W5



A = 141mm
B = 130mm

(●) Inclusief overloopsysteem type XXAK177
Bij wastafelbladen solid surface type 5 is een verlengde kogelstang vereist.
Bij voorkeur combineren met plaatsbesparende sifon vb. XXAK134. Zie uitklapbare cover vooraan

SOLID SURFACE S6 EN S7



Waskommen S6 en S7 worden standaard geleverd met een pop-up afvoerplug zonder overloop (type XXAK184 - zie ook p. 330)
Bij wastafelbladen solid surface type 6 is een verlengde kogelstang vereist.