

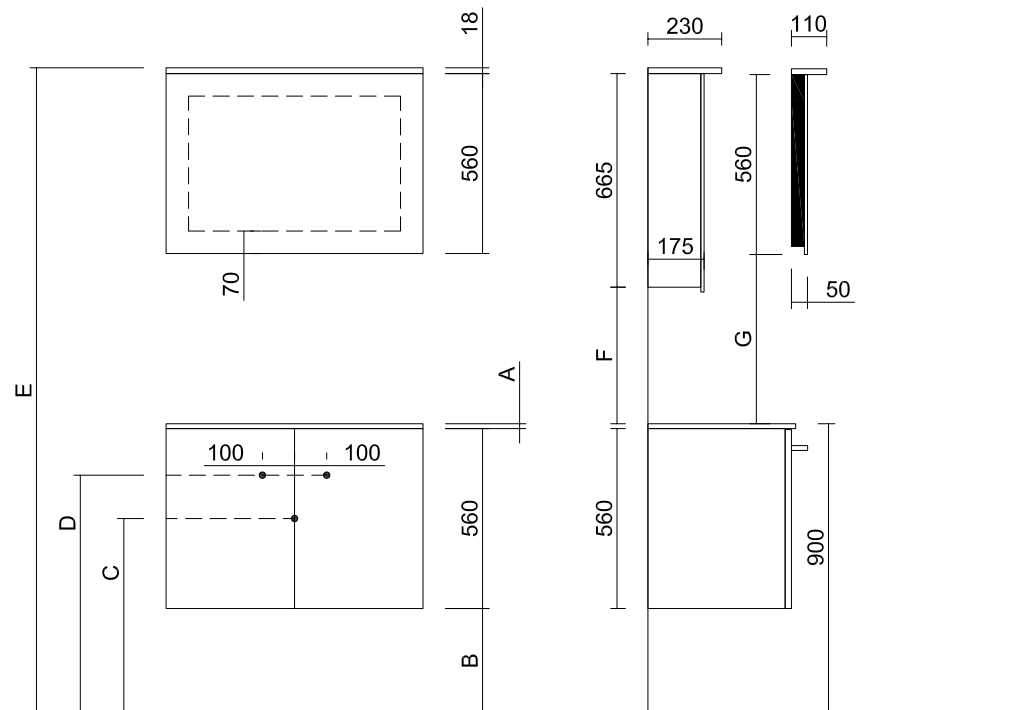


Alkē.be



PLAY
TECHNISCHE INFORMATIE

INSTALLATIETEKENING • VOORAANZICHT • ZIJAAANZICHT

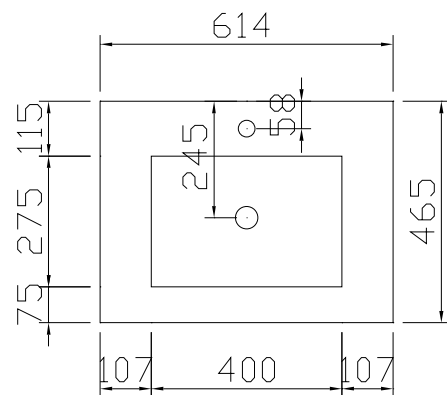


AFMETINGEN • PLAY

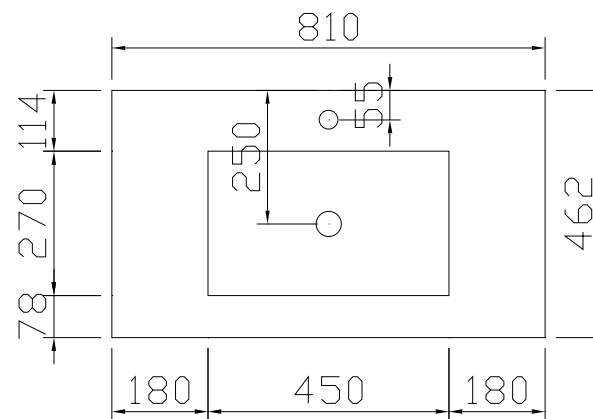
	A	B	C	D	E	F	G
C2	15mm	325mm	605mm	740mm	2005mm	422mm	552mm
M8 / M8M	15mm	325mm	605mm	740mm	2005mm	422mm	552mm
S4	12mm	328mm	675mm	740mm	2008mm	425mm	555mm

BOVENAANZICHT WASTAFELBLADEN • PORSELEIN C2 • 1 WASKOM CENTRAAL

60 • C2

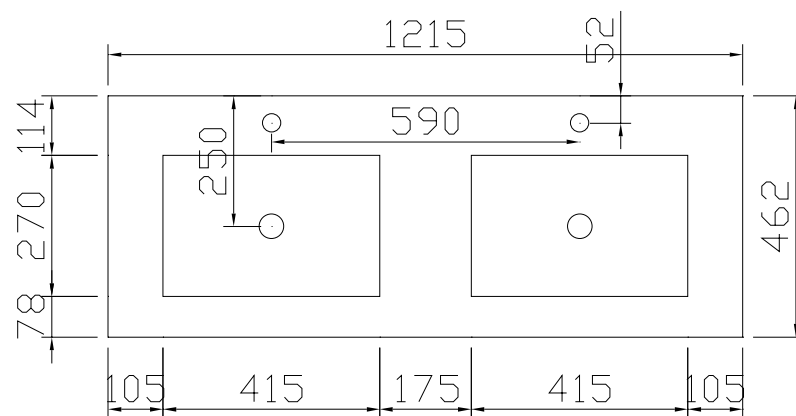


80 • C2



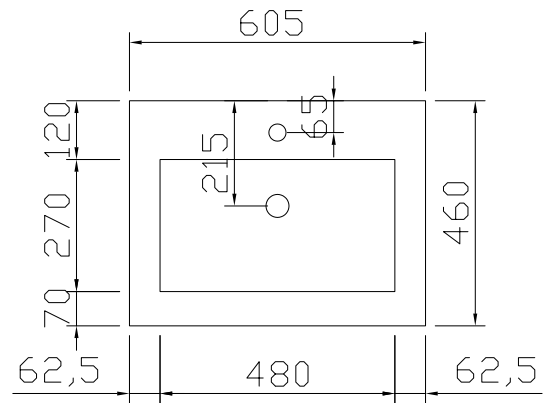
BOVENAANZICHT WASTAFELBLADEN • PORSELEIN C2 • 2 WASKOMMEN

120 • C2

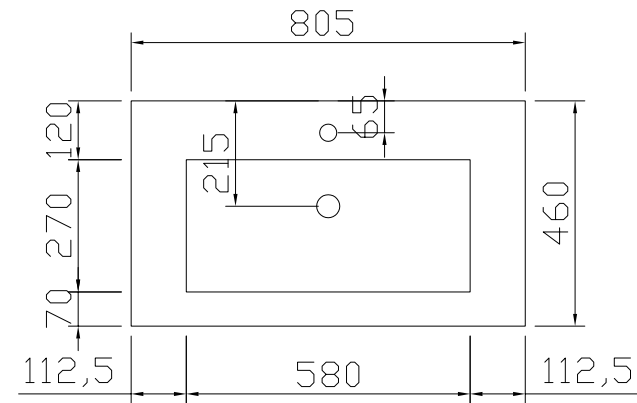


BOVENAANZICHT WASTAFELBLADEN • M8 • 1 WASKOM CENTRAAL

60 • M8

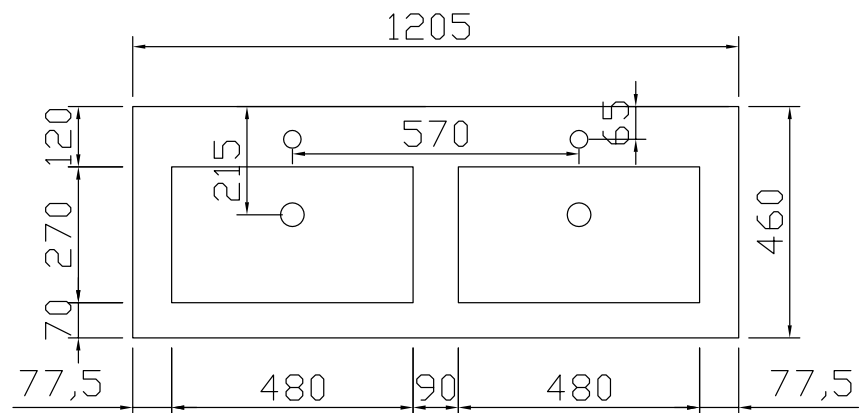


80 • M8



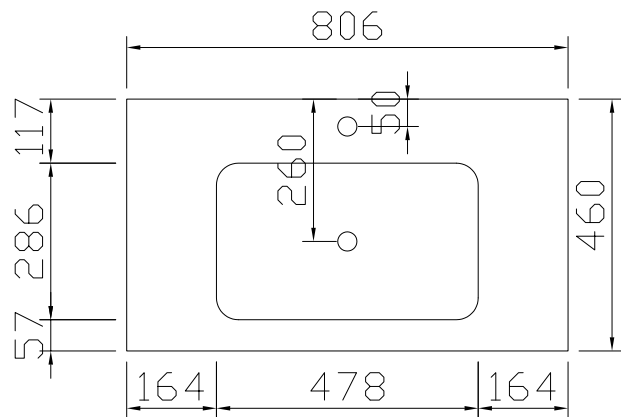
BOVENAANZICHT WASTAFELBLADEN • M8 • 2 WASKOMMEN

120 • M8



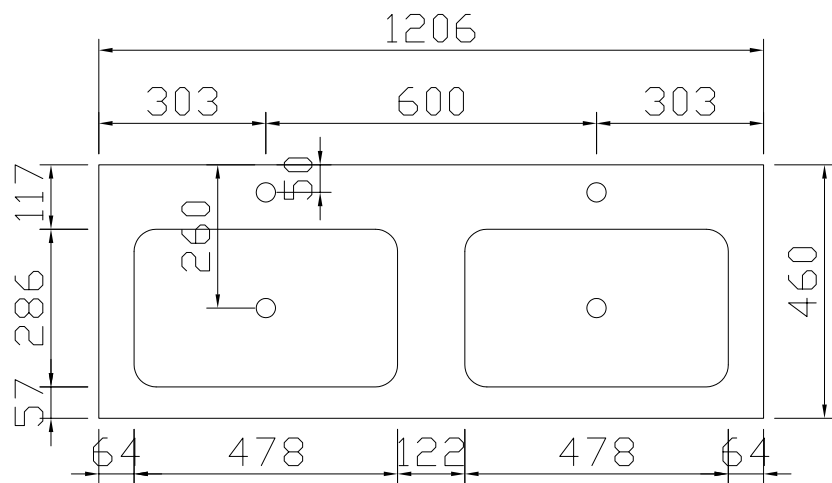
BOVENAANZICHT WASTAFELBLADEN • SOLID SURFACE S4 • 1 WASKOM CENTRAAL

80 • S4



BOVENAANZICHT WASTAFELBLADEN • SOLID SURFACE S4 • 2 WASKOMMEN

120 • S4





PRODUCTINFO

WASTAFEL

MINERAALMARMER

Mineraalmarmers is een naadloos afgewerkt conglomeraat van hoogwaardige mineralen, dolomiet en polyesterharsen. De glanzend witte gelcoat toplaag beschermt de wastafel tegen zonlicht en slijtage. Dit type wastafel is heel hygiënisch en eenvoudig te onderhouden met water en zeep. Kleine krasjes of schrammen kunnen verwijderd worden.

Meer productinfo en onderhoudstips: www.alke.be.

TOP SOLID

Top solid wordt op dezelfde wijze geproduceerd als mineraalmarmers. De eindlaag is hier echter een mat witte gelcoat toplaag. Dit type wastafel heeft dan ook vergelijkbare producteigenschappen als mineraalmarmers. Krasjes of schrammen kunnen bij deze afwerking echter niet verwijderd worden.

De solid surface wastafelbladen van Alke (zie hierna) vormen hiertoe een excellent alternatief.

Meer productinfo en onderhoudstips: www.alke.be.

KERAMIEK

Keramiek is een naadloos afgewerkt en 100% natuurlijk product bestaande uit keramische klei met een glazuurlaag erop. De glanzend witte toplaag beschermt de wastafel tegen intensief gebruik. Keramische wastafelbladen hebben een lange levensduur, zijn kleurvast, hitte- en krasbestendig en bijzonder onderhoudsvriendelijk. Keramische wastafels zijn door de aard van het productieproces onderhevig aan kleine maattoleranties. Het gebruik van schuurmiddelen wordt afgeraden.

Meer productinfo en onderhoudstips: www.alke.be.

SOLID SURFACE

Solid Surface is een massief, naadloos en milieuvriendelijk composietmateriaal op basis van acrylaat met toevoegingen van hoogwaardige mineralen. De Solid Surface wastafel is bijzonder hygiënisch, weerbestendig en water- en vuilafstotend, antistatisch, vloeistoffen parelen van het oppervlak af. 'Ongelukjes' zoals krasjes kunnen gewoonlijk worden verwijderd met VIM, Scotch-Brite of eventueel met heel fijn schuurpapier.

Meer productinfo en onderhoudstips: www.alke.be.

ONDERBOUW- EN AANBOUWKAST

MELAMINE

De fronten en het korpusmateriaal ontstaan door het samenpersen van geïmpregneerde papierlagen met melamineharsen op een basis van MDF of spaanplaat. Onder druk en warmte vindt de onomkeerbare uitharding plaats van de geïmpregneerde lagen en de verbinding met plaatmateriaal.

Het persen resulteert in een kras-, stoot- en slijtvast oppervlak en is optisch bijna naadloos.

Meer productinfo en onderhoudstips: www.alke.be.

ONDERHOUD KASTEN

Alke besteedt bij de productie van haar badkamermeubelen veel aandacht aan een optimale bescherming tegen het indringen van vocht. Voor een jarenlang gebruiksgenot dient u evenwel te zorgen voor een goede ventilatie (24u/7). Laat nooit natte of vochtige spullen in of op het meubel achter en droog natte meubelonderdelen steeds af met een zachte droge doek.

Meer productinfo en onderhoudstips: www.alke.be.



Alke.be

| badkamermeubelen

MEER WETEN?
WWW.ALKE.BE

Alke badkamermeubelen
Industrielaan 55 | B-8930 Menen | Belgium
T +32 56 52 13 50 | F +32 56 52 13 51
info@alke.be | www.alke.be

Alke behoudt zich het recht om de collectie te wijzigen in functie van nieuwe ontwikkelingen
Zetfouten voorbehouden - maart 2021