

Alkē.be

| meubles de salle de bain

MADE IN BELGIUM

PLAY-IT
COLLECTION
2022-2023

PLAY

SQUARE
SPACE LINE
SLIM LINE

QUADRO
SPACE LINE
SLIM LINE

NEW FLUSH











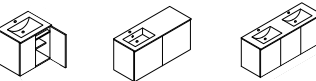


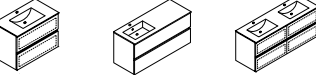





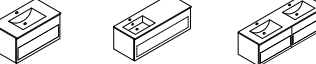


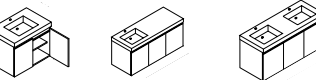


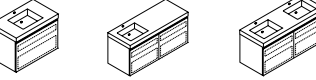

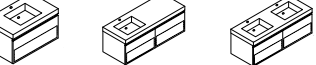







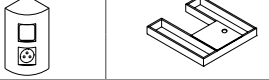
Alke.be
| meubles de salle de bain

The creative adult is the child who has survived.

Ursula K. Le Guin

COLLECTION PLAY-IT




			PAGE	PROFONDEUR (MM)	TABLES-VASQUES				LARGEUR (MM)*								
PLAY			4	table-vasque	porcelaine	marbre minéral	top-solid	solid surface		400	600	800	900	1000	1200	1400	1600
PORTES			10	460	C2 	M8 	M8 	S4 			✓	✓					
TIROIRS			11													✓	
SQUARE SPACE LINE			12														
PORTES (push-open)			28 - 31	460	C2 						✓	✓		✓	✓		
TIROIRS			32 - 35			C4 	M8 	M8 	S4 					✓	✓	✓	✓
SQUARE SLIM LINE																	
TIROIRS (push-open)			36 - 39		C5 										✓	✓	✓
QUADRO SPACE LINE			40														
PORTES			46 - 48	543		M1 						✓	✓	✓	✓		
TIROIRS			49 - 51													✓	✓
QUADRO SLIM LINE																	
TIROIRS			52 - 54		C1 	M2 		S4 							✓	✓	✓
NEW FLUSH			56														
PORTES (push-open)			56	230	C7 					✓							
OPTIONS																	
Suppléments			62 - 63														
Séparations tiroirs																	
COULEURS			64														
INFO PRODUITS			65														
INFO TECHNIQUE			66 - 67														

* Type de plan vasque disponible, voir p. 4 (Play), p. 12 (Square), p. 40 (Quadro) et p. 56 (New Flush)

PLAY

TABLES-VASQUES - profondeur 460 mm

PORCELAINES C2



= 15 mm

Largeur : 600 mm, 800 mm



Largeur : 1200 mm

MARBRE MINÉRAL (BRILLANT) M8 TOP SOLID (MATE) M8



= 15 mm

Largeur : 600 mm, 800 mm



Largeur : 1200 mm

SOLID SURFACE S4



= 12 mm

Largeur : 800 mm

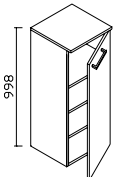
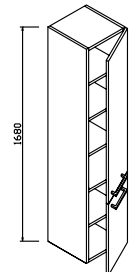


Largeur : 1200 mm

Finition standard	M8 - marbre minéral	M8 - top solid	C2 - porcelaine	S4 - solid surface
Épaisseur table-vasque	15 mm	15 mm	15 mm	12 mm
Blanc brillant	✓		✓	
Blanc mate		✓		✓
Avec trou de robinet et trop-plein	✓	✓	✓	✓
Option: sans trou de robinet (+ € 133)	✓	✓		✓
Infos produit + montage	www.alke.be			
Profondeur intérieure vasque	125 mm	125 mm	125 mm	104 mm

Vous voulez une autre taille, couleur ou finition? C'est possible! Demandez le à votre spécialiste en sanitaire www.alke.be.
Pour de plus grandes images des tables-vasques et variations de meubles de salle de bain:
www.alke.be/fr/collecties/play-it

COLONNES

	L (mm)	colonne	H (mm)	P (mm)	Code	€
 	350	demi-colonne gauche	980	370	PL004T 35L K..	407
		demi-colonne droite	980	370	PL004T 35R K..	407
		colonne - gauche	1680	370	PL003T 35L K..	446
		colonne - droite	1680	370	PL003T 35R K..	446


[K..](#): mentionner le code couleur à la commande • Couleurs : p 64



Alkē.be



ALKE C'EST
MOI



Alkē.be





A Étagère peu profonde avec rehausse arrière et espace de rangement confortable.

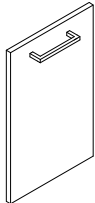
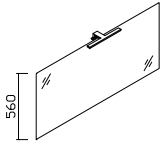
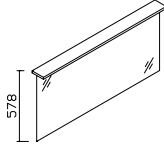
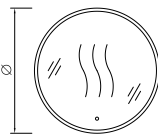
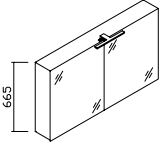
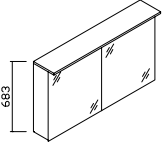

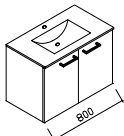
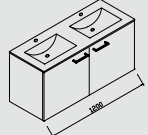
B Façades de tiroirs en blanc brillant et corps de meuble en blanc mat.

C Armoire de toilette facilement accessible grâce à des charnières silencieuses et une ouverture d'angle de 110°.



PLAY

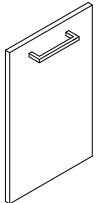
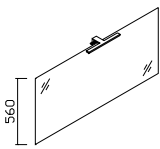
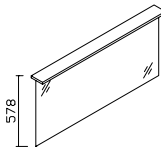
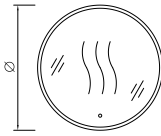
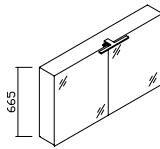
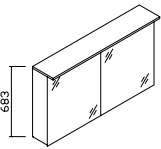
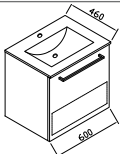
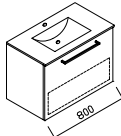
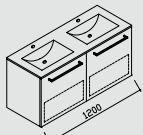
AVEC PORTES

POIGNÉE CHROME			MIROIR AVEC ECLAIRAGE				MIROIR ROND			ARMOIRE DE TOILETTE AVEC ECLAIRAGE (*)			
													
			avec éclairage chromé		avec auvent LED		avec capteur, éclairage LED et tapis chauffant			avec éclairage chromé		avec auvent LED	
sous-meuble H : 560 mm	largeur (mm)	table-vasque	PL025S...	€	PL026S...	€	Ø (mm)	PL041S...	€	PL027S...	€	PL028S...	€
	600	marbre minéral (M8)	60 M8 K..	810	60 M8 K..	872	1 x 600	60 M8 K..	983	60L/R M8 K..	1045	60L/R M8 K..	1111
		top solid M8 (mate)	60 M8M K..	810	60 M8M K..	872		60 M8M K..	983	60L/R M8M K..	1045	60L/R M8M K..	1111
		porcelaine C2	60 C2 K..	682	60 C2 K..	744		60 C2 K..	855	60L/R C2 K..	917	60L/R C2 K..	983
	800	marbre minéral (M8)	80 M8 K..	968	80 M8 K..	1057	1 x 800	80 M8 K..	1195	80 M8 K..	1320	80 M8 K..	1413
		top solid M8 (mate)	80 M8M K..	968	80 M8M K..	1057		80 M8M K..	1195	80 M8M K..	1320	80 M8M K..	1413
		porcelaine C2	80 C2 K..	819	80 C2 K..	908		80 C2 K..	1046	80 C2 K..	1172	80 C2 K..	1265
		solid surface S4	80 S4 K..	1668	80 S4 K..	1757		80 S4 K..	1895	80 S4 K..	2020	80 S4K..	2410
	1200	marbre minéral (M8)	120 M8 K..	1446	120 M8 K..	1529	1 x 800	120 M8 K..	1555	120 M8 K..	1894	120 M8 K..	1989
		top solid M8 (mate)	120 M8M K..	1446	120 M8M K..	1529		120 M8M K..	1555	120 M8M K..	1894	120 M8M K..	1989
		porcelaine C2	120 C2 K..	1315	120 C2 K..	1398		120 C2 K..	1424	120 C2K..	1763	120 C2 K..	1859
		solid surface S4	120 S4 K..	2746	120 S4 K..	2829		120 S4 K..	2855	120 S4 K..	3194	120 S4 K..	3704

Code de commande = code en haut + code à côté de la table-vasque/largeur choisie – p.ex. PL025S 60 M8 K59

PLAY

AVEC TIROIR

POIGNÉE CHROME			MIROIR AVEC ECLAIRAGE				MIROIR ROND			ARMOIRE DE TOILETTE AVEC ECLAIRAGE (*)			
													
sous-meuble H : 560 mm			avec éclairage chromé		avec auvent LED		avec capteur, éclairage LED et tapis chauffant			avec éclairage chromé		avec auvent LED	
largeur (mm)	table-vasque	PL029S...	€	PL030S...	€	∅ (mm)	PL043S...	€	PL031S...	€	PL032S...	€	
	marbre minéral M8	60 M8 K..	1090	60 M8 K..	1152	1 x 600	60 M8 K..	1263	60L/R M8 K..	1325	60L/R M8 K..	1391	
	top solid M8 (mate)	60 M8M K..	1090	60 M8M K..	1152		60 M8M K..	1263	60L/R M8M K..	1325	60L/R M8M K..	1391	
	porcelaine C2	60 C2 K..	946	60 C2 K..	1008		60 C2 K..	1119	60L/R C2 K..	1181	60L/R C2 K..	1247	
	marbre minéral M8	80 M8 K..	1175	80 M8 K..	1264	1 x 800	80 M8 K..	1402	80 M8 K..	1527	80 M8 K..	1620	
	top solid M8 (mate)	80 M8M K..	1175	80 M8M K..	1264		80 M8M K..	1402	80 M8M K..	1527	80 M8M K..	1620	
	porcelaine C2	80 C2 K..	1026	80 C2 K..	1115		80 C2 K..	1253	80 C2 K..	1379	80 C2 K..	1472	
	solid surface S4	80 S4 K..	1875	80 S4 K..	1964		80 S4 K..	2102	80 S4 K..	2227	80 S4 K..	2617	
	marbre minéral M8	120 M8 K..	1792	120 M8 K..	1875	1 x 800	PL044S...	€	PL039S...	€	PL040S...	€	
	top solid M8 (mate)	120 M8M K..	1792	120 M8M K..	1875		120 M8 K..	1901	120 M8 K..	2240	120 M8 K..	2336	
	porcelaine C2	120 C2 K..	1662	120 C2 K..	1745		120 M8M K..	1901	120 M8M K..	2240	120 M8M K..	2336	
	solid surface S4	120 S4 K..	3092	120 S4 K..	3175		120 C2 K..	1771	120 C2 K..	2110	120 C2 K..	2205	
							120 S4 K..	3201	120 S4 K..	3540	120 S4 K..	3636	

Code de commande = code en haut + code à côté de la table-vasque/largeur choisie – p.ex. PL029S 60 M8 K59

K.. : mentionner le code couleur à la commande • Couleurs / Matériaux : p 64 - 65 • Illustrations tables-vasques: p 4 • Colonnes assorties: p 4.

Prix de configuration hors TVA • Y compris sous-meuble, table-vasque, miroir ou armoire de toilette avec éclairage (1 armature chromée par vasque).

Les miroirs/armoires de toilette ont la même largeur que le sous-meuble.

(*) Armoires de toilette avec 2 portes miroir double face (exception : largeur 600 mm : 1 porte) et 1 étagère en verre derrière chaque porte miroir.

Armoire de toilette est livrée en standard sans prise/interrupteur et sans interrupteur IR, les côtes sont en mélamine.

L/R : L pour porte tournant à gauche / R pour porte tournant à droite

Suppléments : porte-serviettes, prise/interrupteur à l'intérieur de l'armoire de toilette, séparation de tiroir, siphon,... : p 62 - 63.

SQUARE

TABLES-VASQUES - profondeur 460 mm

PORCELAINE C2



= 15 mm

Largeur : 600 mm, 800 mm, 1000 mm, 1200 mm




Largeur : 900 mm, 1200 mm (vasque à gauche / à droite)



Largeur : 1200 mm

PORCELAINE C4



= 50 mm

Largeur : 600 mm, 800 mm, 1000 mm




Largeur : 1200 mm




Largeur : 1200 mm, 1400 mm

PORCELAINE C5



= 110 mm

Largeur : 600 mm, 800 mm, 1000 mm



Largeur : 1200 mm



Largeur : 1200 mm

SOLID SURFACE S4



= 12 mm

Largeur : 800 mm, 1000 mm, 1200 mm



Largeur : 1200 mm, 1400 mm, 1600 mm



Largeur : 900 mm, 1200 mm, 1400 mm, 1600 mm (vasque à gauche / à droite)

Finition standard	M8 marbre minéral	M8 top solid	C2 porcelaine	C4 porcelaine	C5 porcelaine	S4 solid surface
Epaisseur table-vasque	15 mm	15 mm	15 mm	50 mm	110 mm	12 mm
Blanc brillant	✓		✓	✓	✓	
Blanc mate		✓				✓
Avec trou de robinet et trop-plein	✓	✓	✓	✓	✓	✓
Option: sans trou de robinet (+ € 133)	✓	✓		✓	✓	✓
Infos produit + montage	www.alke.be					
Profondeur intérieur vasque	125 mm	125 mm	125 mm	110 mm	130 mm	104 mm

MARBRE MINÉRAL (BRILLANT) M8 • TOP SOLID (MATE) M8



= 15 mm

Largeur : 800 mm, 1000 mm, 1200 mm



Largeur : 900 mm, 1200 mm, 1400 mm, 1600 mm (vasque à gauche ou à droite)



Largeur : 1200 mm, 1400 mm, 1600 mm



COLONNES

	L (mm)	colonne	H (mm)	P (mm)	Code	€
	350	demi-colonne gauche	980	370	PS012T 35L K..	453
		demi-colonne droite	980	370	PS012T 35R K..	453
		colonne - gauche	1680	370	PS011T 35L K..	514
		colonne - droite	1680	370	PS011T 35R K..	514

K.. : mentionner le code couleur à la commande • Couleurs : p 64



SQUARE SPACE LINE / SLIM LINE

Alkē.be



ALKE ME DONNE
DE L'ESPACE



Alkē.be



Table-vasque solid surface S4.





SQUARE SPACE LINE / SLIM LINE

Alke.be





ALKE
M'AIME

SQUARE SPACE LINE / SLIM LINE





ALKE ME DONNE
ENVIE



Alkē.be





A Profondeur de tiroir réduite pour un raccordement aisé.

B Tiroir avec découpe siphon.

C Armoire de toilette avec porte miroir double-face et bandeau LED économique et à haut rendement.



A Tiroir avec découpe siphon et séparation de tiroir.

B Colonne haute avec 4 étagères amovibles.

C Miroir rond de diamètre 60 et 80cm avec éclairage LED d'ambiance, avec senseur et tapis chauffant.



A Armoire de toilette avec porte miroir double-face et armature chrome au-dessus de chaque vasque.

Sous meubles avec veinage du bois en continu horizontale, sur le corps et les faces.

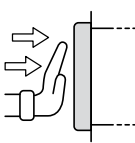
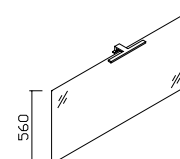
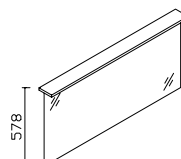
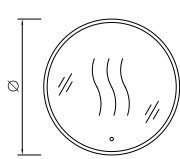
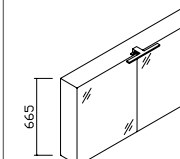
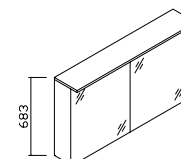
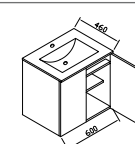
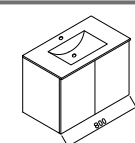
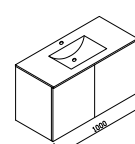
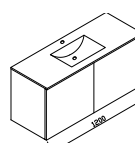
B Étagère supplémentaire dans le sous-meuble.



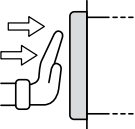
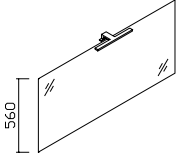
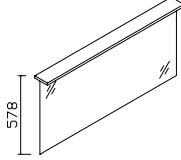
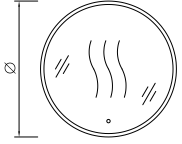
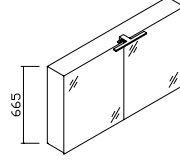
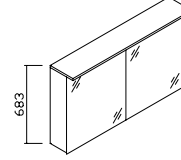
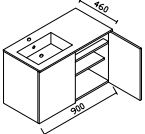
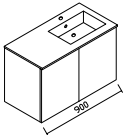
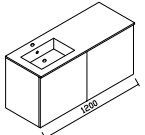
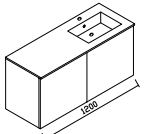


SQUARE

SPACE LINE AVEC PORTES

PUSH-OPEN			MIROIR AVEC ECLAIRAGE				MIROIR ROND			ARMOIRE DE TOILETTE AVEC ECLAIRAGE (*)			
													
Toujours à combiner avec un siphon compact !			avec éclairage chromé		avec auvent LED		avec capteur, éclairage LED et tapis chauffant			avec éclairage chromé		avec auvent LED	
sous-meuble H :560 mm	largeur (mm)	table-vasque	PS081S...	€	PS082S...	€	∅ (mm)	PS103S...	€	PS083S...	€	PS084S...	€
	600	marbre minéral M8	60 M8 K..	851	60 M8 K..	913	1 x 600	60 M8 K..	1024	60L/R M8 K..	1086	60L/R M8 K..	1152
		top solid M8 (mate)	60 M8M K..	851	60 M8M K..	913		60 M8M K..	1024	60L/R M8M K..	1086	60L/R M8M K..	1152
		porcelaine C2	60 C2 K..	707	60 C2 K..	769		60 C2 K..	880	60L/R C2 K..	942	60L/R C2 K..	1008
		porcelaine C4	60 C4 K..	946	60 C4 K..	1008		60 C4 K..	1119	60L/R C4 K..	1181	60L/R C4 K..	1246
		porcelaine C5	60 C5 K..	946	60 C5 K..	1008		60 C5 K..	1119	60L/R C5 K..	1181	60L/R C5 K..	1246
	800	marbre minéral M8	80 M8 K..	941	80 M8 K..	1030	1 x 800	80 M8 K..	1168	80 M8 K..	1293	80 M8 K..	1386
		top solid M8 (mate)	80 M8M K..	941	80 M8M K..	1030		80 M8M K..	1168	80 M8M K..	1293	80 M8M K..	1386
		porcelaine C2	80 C2 K..	737	80 C2 K..	826		80 C2 K..	964	80 C2 K..	1090	80 C2 K..	1182
		porcelaine C4	80 C4 K..	1116	80 C4 K..	1205		80 C4 K..	1343	80 C4 K..	1469	80 C4 K..	1561
		porcelaine C5	80 C5 K..	1116	80 C5 K..	1205		80 C5 K..	1343	80 C5 K..	1469	80 C5 K..	1561
		solid surface S4	80 S4 K..	1641	80 S4 K..	1730		80 S4 K..	1868	80 S4 K..	1993	80 S4 K..	2086
	1000	marbre minéral M8	100 M8 K..	1219	100 M8 K..	1326	1 x 800	100 M8 K..	1415	100 M8 K..	1608	100 M8 K..	1678
		top solid M8 (mate)	100 M8M K..	1219	100 M8M K..	1326		100 M8M K..	1415	100 M8M K..	1608	100 M8M K..	1678
		porcelaine C2	100 C2 K..	1093	100 C2 K..	1200		100 C2 K..	1289	100 C2 K..	1482	100 C2 K..	1552
		porcelaine C4	100 C4 K..	1449	100 C4 K..	1556		100 C4 K..	1645	100 C4 K..	1838	100 C4 K..	1908
		porcelaine C5	100 C5 K..	1449	100 C5 K..	1556		100 C5 K..	1645	100 C5 K..	1838	100 C5 K..	1908
		solid surface S4	100 S4 K..	1919	100 S4 K..	2026		100 S4 K..	2115	100 S4 K..	2308	100 S4 K..	2378
	1200	marbre minéral M8	120 M8 K..	1376	120 M8 K..	1515	1 x 800	120 M8 K..	1541	120 M8 K..	1824	120 M8 K..	1975
		top solid M8 (mate)	120 M8M K..	1376	120 M8M K..	1515		120 M8M K..	1541	120 M8M K..	1824	120 M8M K..	1975
		porcelaine C2	120 C2 K..	1205	120 C2 K..	1344		120 C2 K..	1370	120 C2 K..	1653	120 C2 K..	1804
		porcelaine C4	120 C4 K..	1619	120 C4 K..	1758		120 C4 K..	1784	120 C4 K..	2067	120 C4 K..	2218
		porcelaine C5	120 C5 K..	1619	120 C5 K..	1758		120 C5 K..	1784	120 C5 K..	2067	120 C5 K..	2218
		solid surface S4	120 S4 K..	2076	120 S4 K..	2215		120 S4 K..	2241	120 S4 K..	2524	120 S4 K..	2675

Code de commande = code en haut + code à côté de la table-vasque/largeur choisie – p.ex. PS081S 60 M8 K59

PUSH-OPEN			MIROIR AVEC ECLAIRAGE				MIROIR ROND			ARMOIRE DE TOILETTE AVEC ECLAIRAGE (*)			
													
Toujours à combiner avec un siphon compact !			avec éclairage chromé		avec auvent LED		avec capteur, éclairage LED et tapis chauffant			avec éclairage chromé		avec auvent LED	
sous-meuble H : 560 mm	largeur (mm)	table-vasque	PS081S...	€	PS082S...	€	∅ (mm)	PS103S...	€	PS083S...	€	PS084S...	€
	900	marbre minéral M8	90L M8 K..	1101	90L M8 K..	1199	1 x 800	90L M8 K..	1222	90L M8 K..	1469	90L M8 K..	1570
		top solid M8 (mate)	90L M8M K..	1101	90L M8M K..	1199		90L M8M K..	1222	90L M8M K..	1469	90L M8M K..	1570
		porcelaine C2	90L C2 K..	966	90L C2 K..	1064		90L C2 K..	1087	90L C2 K..	1334	90L C2 K..	1435
		solid surface S4	90L S4 K..	1801	90L S4 K..	1899		90L S4 K..	1922	90L S4 K..	2169	90L S4 K..	2270
	900	marbre minéral M8	90R M8 K..	1101	90R M8 K..	1199	1 x 800	90R M8 K..	1222	90R M8 K..	1469	90R M8 K..	1570
		top solid M8 (mate)	90R M8M K..	1101	90R M8M K..	1199		90R M8M K..	1222	90R M8M K..	1469	90R M8M K..	1570
		porcelaine C2	90R C2 K..	966	90R C2 K..	1064		90R C2 K..	1087	90R C2 K..	1334	90R C2 K..	1435
		solid surface S4	90R S4 K..	1801	90R S4 K..	1899		90R S4 K..	1922	90R S4 K..	2169	90R S4 K..	2270
	1200	marbre minéral M8	120L M8 K..	1376	120L M8 K..	1515	1 x 800	120L M8 K..	1456	120L M8 K..	1824	120L M8 K..	1975
		top solid M8 (mate)	120L M8M K..	1376	120L M8M K..	1515		120L M8M K..	1456	120L M8M K..	1824	120L M8M K..	1975
		porcelaine C2	120L C2 K..	1205	120L C2 K..	1344		120L C2 K..	1285	120L C2 K..	1653	120L C2 K..	1804
		solid surface S4	120L S4 K..	2076	120L S4 K..	2215		120L S4 K..	2156	120L S4 K..	2524	120L S4 K..	2675
	1200	marbre minéral M8	120R M8 K..	1376	120R M8 K..	1515	1 x 800	120R M8 K..	1456	120R M8 K..	1824	120R M8 K..	1975
		top solid M8 (mate)	120R M8M K..	1376	120R M8M K..	1515		120R M8M K..	1456	120R M8M K..	1824	120R M8M K..	1975
		porcelaine C2	120R C2 K..	1205	120R C2 K..	1344		120R C2 K..	1285	120R C2 K..	1653	120R C2 K..	1804
		solid surface S4	120R S4 K..	2076	120R S4 K..	2215		120R S4 K..	2156	120R S4 K..	2524	120R S4 K..	2675

Code de commande = code en haut + code à côté de la table-vasque/largeur choisie – p.ex. PS081S 90L M8 K59

K.. : mentionner le code couleur à la commande • Couleurs / Matériaux : p 64 - 65 • Illustrations tables-vasques: p 12 • Colonnes assorties: p 12.

Prix de configuration hors TVA • Y compris sous-meuble, table-vasque, miroir ou armoire de toilette avec éclairage (1 armature chromée par vasque).

Les miroirs/armoires de toilette ont la même largeur que le sous-meuble. Sous-meuble avec étagère amovible.

(*) Armoires de toilette avec 2 portes miroir double face et 1 étagère en verre derrière chaque porte miroir.

Armoire de toilette est livrée en standard sans prise/interrupteur et sans interrupteur IR, les côtes sont en mélamine.

L/R : L pour porte tournant à gauche / R pour porte tournant à droite

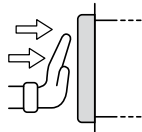
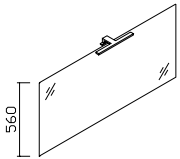
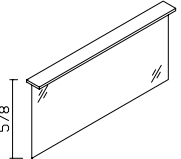
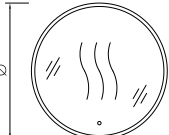
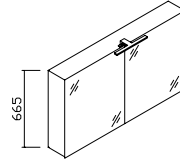
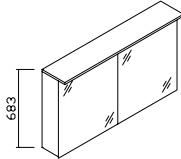
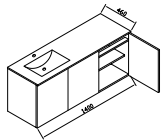
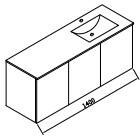
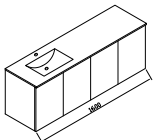
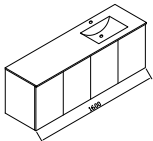
Suppléments : porte-serviettes, prise/interrupteur à l'intérieur de l'armoire de toilette, séparation de tiroir, siphon,... : p 62 - 63.

Infos produits, fiches techniques et conditions de vente : www.alke.be

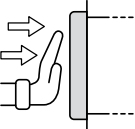
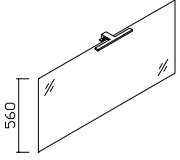
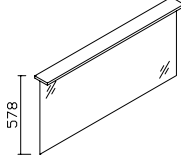
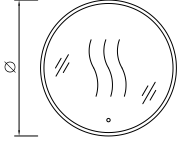
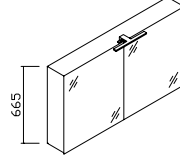
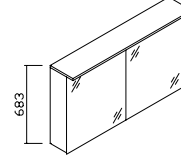
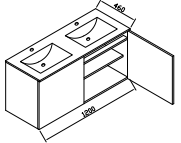
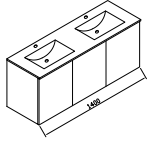
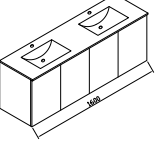


SQUARE

SPACE LINE AVEC PORTES

PUSH-OPEN			MIROIR AVEC ECLAIRAGE				MIROIR ROND			ARMOIRE DE TOILETTE AVEC ECLAIRAGE (*)			
													
Toujours à combiner avec un siphon compact !			avec éclairage chromé		avec auvent LED		avec capteur, éclairage LED et tapis chauffant			avec éclairage chromé		avec auvent LED	
sous-meuble H : 560 mm	largeur (mm)	table-vasque	PS081S...	€	PS082S...	€	∅ (mm)	PS103S...	€	PS083S...	€	PS084S...	€
	1400	marbre minéral M8	140L M8 K..	1578	140L M8 K..	1735	1 x 600	140L M8 K..	1627	140L M8 K..	2103	140L M8 K..	2277
		top solid M8 (mate)	140L M8M K..	1578	140L M8M K..	1735		140L M8M K..	1627	140L M8M K..	2103	140L M8M K..	2277
		solid surface S4	140L S4 K..	2278	140L S4 K..	2435		140L S4 K..	2327	140L S4 K..	2803	140L S4 K..	2977
	1400	marbre minéral M8	140R M8 K..	1578	140R M8 K..	1735	1 x 600	140R M8 K..	1627	140R M8 K..	2103	140R M8 K..	2277
		top solid M8 (mate)	140R M8M K..	1578	140R M8M K..	1735		140R M8M K..	1627	140R M8M K..	2103	140R M8M K..	2277
		solid surface S4	140R S4 K..	2278	140R S4 K..	2435		140R S4 K..	2327	140R S4 K..	2803	140R S4 K..	2977
	1600	marbre minéral M8	160L M8 K..	1798	160L M8 K..	1973	1 x 800	160L M8 K..	1901	160L M8 K..	2400	160L M8 K..	2591
		top solid M8 (mate)	160L M8M K..	1798	160L M8M K..	1973		160L M8M K..	1901	160L M8M K..	2400	160L M8M K..	2591
		solid surface S4	160L S4 K..	2498	160L S4 K..	2673		160L S4 K..	2601	160L S4 K..	3100	160L S4 K..	3291
	1600	marbre minéral M8	160R M8 K..	1798	160R M8 K..	1973	1 x 800	160R M8 K..	1901	160R M8 K..	2400	160R M8 K..	2591
		top solid M8 (mate)	160R M8M K..	1798	160R M8M K..	1973		160R M8M K..	1901	160R M8M K..	2400	160R M8M K..	2591
		solid surface S4	160R S4 K..	2498	160R S4 K..	2673		160R S4 K..	2601	160R S4 K..	3100	160R S4 K..	3291

Code de commande = code en haut + code à côté de la table-vasque/largeur choisie – p.ex. PS081S 140L M8 K59

PUSH-OPEN			MIROIR AVEC ECLAIRAGE				MIROIR ROND			ARMOIRE DE TOILETTE AVEC ECLAIRAGE (*)							
																	
			avec éclairage chromé		avec auvent LED		avec capteur, éclairage LED et tapis chauffant			avec éclairage chromé		avec auvent LED					
Toujours à combiner avec un siphon compact !			sous-meuble H : 560 mm		largeur (mm)	table-vasque	PS085S...	€	PS086S...	€	∅ (mm)	PS104S...	€	PS087S...	€	PS088S...	€
			1200	marbre minéral M8	120 M8 K..	1473	120 M8 K..	1555	1 x 800	120 M8 K..	1582	120 M8 K..	1921	120 M8 K..	2016		
				top solid M8 (mate)	120 M8M K..	1473	120 M8M K..	1555		120 M8M K..	1582	120 M8M K..	1921	120 M8M K..	2016		
				porcelaine C2	120 C2 K..	1342	120 C2 K..	1425		120 C2 K..	1451	120 C2 K..	1790	120 C2 K..	1885		
				porcelaine C4	120 C4 K..	1675	120 C4 K..	1758		120 C4 K..	1784	120 C4 K..	2123	120 C4 K..	2218		
				porcelaine C5	120 C5 K..	1675	120 C5 K..	1758		120 C5 K..	1784	120 C5 K..	2123	120 C5 K..	2218		
				solid surface S4	120 S4 K..	2773	120 S4 K..	2855		120 S4 K..	2882	120 S4 K..	3221	120 S4 K..	3316		
			1400	marbre minéral M8	140 M8 K..	1656	140 M8 K..	1757	2 x 600	140 M8 K..	2089	140 M8 K..	2181	140 M8 K..	2299		
				top solid M8 (mate)	140 M8M K..	1656	140 M8M K..	1757		140 M8M K..	2089	140 M8M K..	2181	140 M8M K..	2299		
				porcelaine C4	140 C4 K..	1940	140 C4 K..	2041		140 C4 K..	2372	140 C4 K..	2465	140 C4 K..	2583		
				solid surface S4	140 S4 K..	2956	140 S4 K..	3057		140 S4 K..	3389	140 S4 K..	3481	140 S4 K..	3599		
			1600	marbre minéral M8	160 M8 K..	1948	160 M8 K..	2067	2 x 600	160 M8 K..	2350	160 M8 K..	2550	160 M8 K..	2686		
				top solid M8 (mate)	160 M8M K..	1948	160 M8M K..	2067		160 M8M K..	2350	160 M8M K..	2550	160 M8M K..	2686		
				solid surface S4	160 S4 K..	3248	160 S4 K..	3367		160 S4 K..	3650	160 S4 K..	3850	160 S4 K..	3986		

Code de commande = code en haut + code à côté de la table-vasque/largeur choisie – p.ex. PS085S 120 M8 K59

K.. : mentionner le code couleur à la commande • Couleurs / Matériaux : p 64 - 65 • Illustrations tables-vasques: p 12 • Colonnes assorties: p 12.

Prix de configuration hors TVA • Y compris sous-meuble, table-vasque, miroir ou armoire de toilette avec éclairage (1 armature chromée par vasque).

Les miroirs/armoires de toilette ont la même largeur que le sous-meuble. Sous-meuble avec étagère amovible.

(*) Armoires de toilette avec 2 portes miroir double face (exception : largeur 1600 mm : 3 portes) et 1 étagère en verre derrière chaque porte miroir.

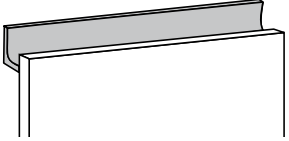
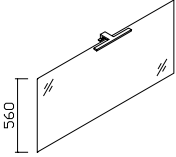
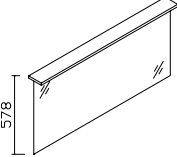
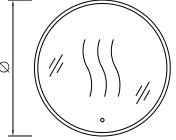
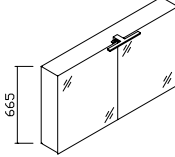
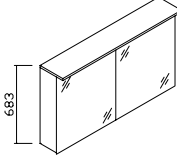
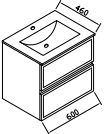
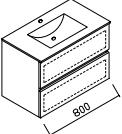
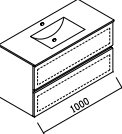
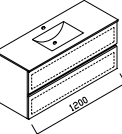
Armoire de toilette est livrée en standard sans prise/interrupteur et sans interrupteur IR, les côtes sont en mélamine.

Suppléments : porte-serviettes, prise/interrupteur à l'intérieur de l'armoire de toilette, séparation de tiroir, siphon,... : p 62 - 63.

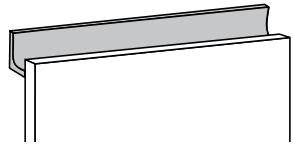
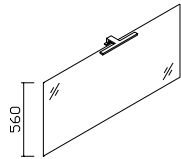
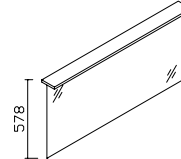
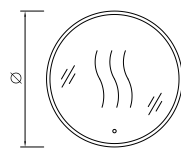
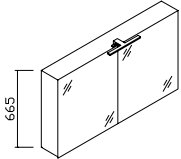
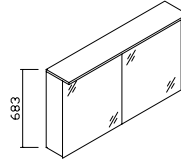
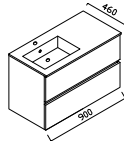
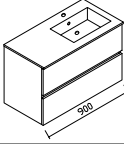
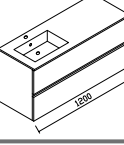
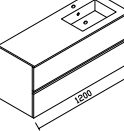
Infos produits, fiches techniques et conditions de vente : www.alke.be

SQUARE

SPACE LINE AVEC TIROIRS

SANS POIGNÉE			MIROIR AVEC ECLAIRAGE				MIROIR ROND			ARMOIRE DE TOILETTE AVEC ECLAIRAGE (*)			
													
			avec éclairage chromé		avec auvent LED		avec capteur, éclairage LED et tapis chauffant			avec éclairage chromé		avec auvent LED	
sous-meuble H : 560 mm	largeur (mm)	table-vasque	PS065S...	€	PS066S...	€	∅ (mm)	PS105S...	€	PS067S...	€	PS068S...	€
	600	marbre minéral M8	60 M8 K..	1301	60 M8 K..	1363	1 x 600	60 M8 K..	1474	60L/R M8 K..	1536	60L/R M8 K..	1602
		top solid M8 (mate)	60 M8M K..	1301	60 M8M K..	1363		60 M8M K..	1474	60L/R M8M K..	1536	60L/R M8M K..	1602
		porcelaine C2	60 C2 K..	1157	60 C2 K..	1219		60 C2 K..	1330	60L/R C2 K..	1392	60L/R C2 K..	1458
		porcelaine C4	60 C4 K..	1396	60 C4 K..	1458		60 C4 K..	1569	60L/R C4 K..	1631	60L/R C4 K..	1697
		porcelaine C5	60 C5 K..	1396	60 C5 K..	1458		60 C5 K..	1569	60L/R C5 K..	1631	60L/R C5 K..	1697
	800	marbre minéral M8	80 M8 K..	1444	80 M8 K..	1533	1 x 800	80 M8 K..	1671	80 M8 K..	1796	80 M8 K..	1889
		top solid M8 (mate)	80 M8M K..	1444	80 M8M K..	1533		80 M8M K..	1671	80 M8M K..	1796	80 M8M K..	1889
		porcelaine C2	80 C2 K..	1185	80 C2 K..	1274		80 C2 K..	1412	80 C2 K..	1537	80 C2 K..	1630
		porcelaine C4	80 C4 K..	1619	80 C4 K..	1709		80 C4 K..	1847	80 C4 K..	1972	80 C4 K..	2065
		porcelaine C5	80 C5 K..	1619	80 C5 K..	1709		80 C5 K..	1847	80 C5 K..	1972	80 C5 K..	2065
		solid surface S4	80 S4 K..	2144	80 S4 K..	2233		80 S4 K..	2371	80 S4 K..	2496	80 S4 K..	2589
	1000	marbre minéral M8	100 M8 K..	1606	100 M8 K..	1713	1 x 800	100 M8 K..	1802	100 M8 K..	1994	100 M8 K..	2065
		top solid M8 (mate)	100 M8M K..	1606	100 M8M K..	1713		100 M8M K..	1802	100 M8M K..	1994	100 M8M K..	2065
		porcelaine C2	100 C2 K..	1480	100 C2 K..	1587		100 C2 K..	1676	100 C2 K..	1868	100 C2 K..	1939
		porcelaine C4	100 C4 K..	1835	100 C4 K..	1942		100 C4 K..	2031	100 C4 K..	2224	100 C4 K..	2294
		porcelaine C5	100 C5 K..	1835	100 C5 K..	1942		100 C5 K..	2031	100 C5 K..	2224	100 C5 K..	2294
		solid surface S4	100 S4 K..	2274	100 S4 K..	2413		100 S4 K..	2502	100 S4 K..	2694	100 S4 K..	2765
	1200	marbre minéral M8	120 M8 K..	1812	120 M8 K..	1951	1 x 800	120 M8 K..	1977	120 M8 K..	2260	120 M8 K..	2411
		top solid M8 (mate)	120 M8M K..	1812	120 M8M K..	1951		120 M8M K..	1977	120 M8M K..	2260	120 M8M K..	2411
		porcelaine C2	120 C2 K..	1641	120 C2 K..	1780		120 C2 K..	1806	120 C2 K..	2089	120 C2 K..	2240
		porcelaine C4	120 C4 K..	2055	120 C4 K..	2194		120 C4 K..	2220	120 C4 K..	2503	120 C4 K..	2654
		porcelaine C5	120 C5 K..	2055	120 C5 K..	2194		120 C5 K..	2220	120 C5 K..	2503	120 C5 K..	2654
		solid surface S4	120 S4 K..	2450	120 S4 K..	2651		120 S4 K..	2677	120 S4 K..	2960	120 S4 K..	3111

Code de commande = code en haut + code à côté de la table-vasque/largeur choisie – p.ex. PS065S 60 M8 K59

SANS POIGNÉE		MIROIR AVEC ECLAIRAGE				MIROIR ROND			ARMOIRE DE TOILETTE AVEC ECLAIRAGE (*)				
													
sous-meuble H : 560 mm		avec éclairage chromé		avec auvent LED		avec capteur, éclairage LED et tapis chauffant			avec éclairage chromé		avec auvent LED		
sous-meuble H : 560 mm	largeur (mm)	table-vasque	PS065S...	€	PS066S...	€	Ø (mm)	PS105S...	€	PS067S...	€	PS068S...	€
	900	marbre minéral M8	90L M8 K..	1564	90L M8 K..	1662	1 x 600	90L M8 K..	1685	90L M8 K..	1931	90L M8 K..	2033
		top solid M8 (mate)	90L M8M K..	1564	90L M8M K..	1662		90L M8M K..	1685	90L M8M K..	1931	90L M8M K..	2033
		porcelaine C2	90L C2 K..	1429	90L C2 K..	1527		90L C2 K..	1550	90L C2 K..	1796	90L C2 K..	1898
		solid surface S4	90L S4 K..	2264	90L S4 K..	2362		90L S4 K..	2385	90L S4 K..	2631	90L S4 K..	2734
	900	marbre minéral M8	90R M8 K..	1564	90R M8 K..	1662	1 x 600	90R M8 K..	1685	90R M8 K..	1931	90R M8 K..	2033
		top solid M8 (mate)	90R M8M K..	1564	90R M8M K..	1662		90R M8M K..	1685	90R M8M K..	1931	90R M8M K..	2033
		porcelaine C2	90R C2 K..	1429	90R C2 K..	1527		90R C2 K..	1550	90R C2 K..	1796	90R C2 K..	1898
		solid surface S4	90R S4 K..	2264	90R S4 K..	2362		90R S4 K..	2385	90R S4 K..	2631	90R S4 K..	2734
	1200	marbre minéral M8	120L M8 K..	1812	120L M8 K..	1951	1 x 600	120L M8 K..	1892	120L M8 K..	2260	120L M8 K..	2411
		top solid M8 (mate)	120L M8M K..	1812	120L M8M K..	1951		120L M8M K..	1892	120L M8M K..	2260	120L M8M K..	2411
		porcelaine C2	120L C2 K..	1641	120L C2 K..	1780		120L C2 K..	1721	120L C2 K..	2089	120L C2 K..	2240
		solid surface S4	120L S4 K..	2512	120L S4 K..	2651		120L S4 K..	2592	120L S4 K..	2960	120L S4 K..	3112
	1200	marbre minéral M8	120R M8 K..	1812	120R M8 K..	1951	1 x 600	120R M8 K..	1892	120R M8 K..	2260	120R M8 K..	2411
		top solid M8 (mate)	120R M8M K..	1812	120R M8M K..	1951		120R M8M K..	1892	120R M8M K..	2260	120R M8M K..	2411
		porcelaine C2	120R C2 K..	1641	120R C2 K..	1780		120R C2 K..	1721	120R C2 K..	2089	120R C2 K..	2240
		solid surface S4	120R S4 K..	2512	120R S4 K..	2651		120R S4 K..	2592	120R S4 K..	2960	120R S4 K..	3112

Code de commande = code en haut + code à côté de la table-vasque/largeur choisie – p.ex. PS065S 90L M8 K59

K.. : mentionner le code couleur à la commande • Couleurs / Matériaux : p 64 - 65 • Illustrations tables-vasques: p 12 • Colonnes assorties: p 12.

Prix de configuration hors TVA • Y compris sous-meuble, table-vasque, miroir ou armoire de toilette avec éclairage (1 armature chromée par vasque).

Les miroirs/armoires de toilette ont la même largeur que le sous-meuble.

(*) Armoires de toilette avec 2 portes miroir double face et 1 étagère en verre derrière chaque porte miroir.

Armoire de toilette est livrée en standard sans prise/interrupteur et sans interrupteur IR, les côtes sont en mélamine.

L/R : L pour porte tournant à gauche / R pour porte tournant à droite

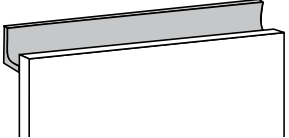
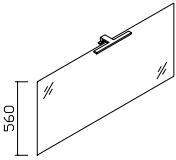
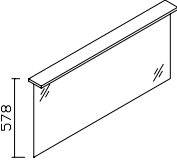
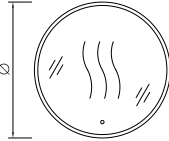
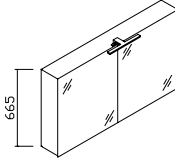
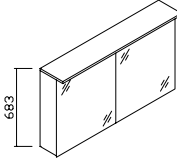
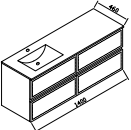
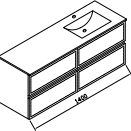
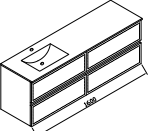
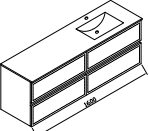
Suppléments : porte-serviettes, prise/interrupteur à l'intérieur de l'armoire de toilette, séparation de tiroir, siphon, ... : p 62 - 63.

Infos produits, fiches techniques et conditions de vente : www.alke.be

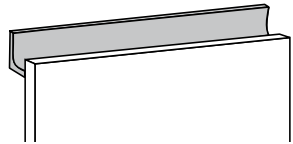
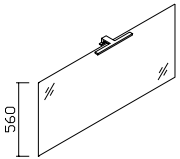
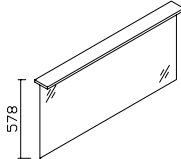
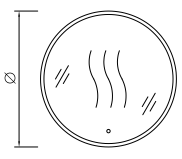
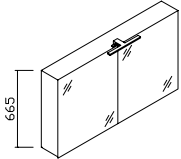
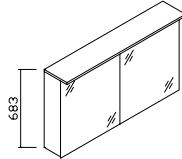
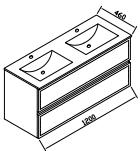
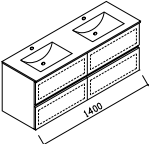
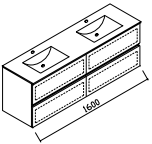


SQUARE

SPACE LINE
AVEC TIROIRS

SANS POIGNÉE			MIROIR AVEC ECLAIRAGE				MIROIR ROND			ARMOIRE DE TOILETTE AVEC ECLAIRAGE (*)			
													
			avec éclairage chromé		avec auvent LED		avec capteur, éclairage LED et tapis chauffant			avec éclairage chromé		avec auvent LED	
sous-meuble H : 560 mm	largeur (mm)	table-vasque	PS073S...	€	PS074S...	€	∅ (mm)	PS106S...	€	PS075S...	€	PS076S...	€
	1400	marbre minéral M8	140L M8 K..	2380	140L M8 K..	2536	1 x 600	140L M8 K..	2428	140L M8 K..	2904	140L M8 K..	3078
		top solid M8 (mate)	140L M8M K..	2380	140L M8M K..	2536		140L M8M K..	2428	140L M8M K..	2904	140L M8M K..	3078
		solid surface S4	140L S4 K..	3080	140L S4 K..	3236		140L S4 K..	3128	140L S4 K..	3604	140L S4 K..	3778
	1400	marbre minéral M8	140R M8 K..	2380	140R M8 K..	2536	1 x 600	140R M8 K..	2428	140R M8 K..	2904	140R M8 K..	3078
		top solid M8 (mate)	140R M8M K..	2380	140R M8M K..	2536		140R M8M K..	2428	140R M8M K..	2904	140R M8M K..	3078
		solid surface S4	140R S4 K..	3080	140R S4 K..	3236		140R S4 K..	3128	140R S4 K..	3604	140R S4 K..	3778
	1600	marbre minéral M8	160L M8 K..	2519	160L M8 K..	2693	1 x 800	160L M8 K..	2621	160L M8 K..	3120	160L M8 K..	3312
		top solid M8 (mate)	160L M8M K..	2519	160L M8M K..	2693		160L M8M K..	2621	160L M8M K..	3120	160L M8M K..	3312
		solid surface S4	160L S4 K..	3219	160L S4 K..	3393		160L S4 K..	3321	160L S4 K..	3820	160L S4 K..	4012
	1600	marbre minéral M8	160R M8 K..	2519	160R M8 K..	2693	1 x 800	160R M8 K..	2621	160R M8 K..	3120	160R M8 K..	3312
		top solid M8 (mate)	160R M8M K..	2519	160R M8M K..	2693		160R M8M K..	2621	160R M8M K..	3120	160R M8M K..	3312
		solid surface S4	160R S4 K..	3219	160R S4 K..	3393		160R S4 K..	3321	160R S4 K..	3820	160R S4 K..	4012

Code de commande = code en haut + code à côté de la table-vasque/largeur choisie – p.ex. PS073S 140L M8 K59

SANS POIGNÉE		MIROIR AVEC ECLAIRAGE				MIROIR ROND			ARMOIRE DE TOILETTE AVEC ECLAIRAGE (*)			
												
sous-meuble H : 560 mm		largeur (mm)	table-vasque	PS073S... €	PS074S... €	Ø (mm)	PS106S... €	PS075S... €	PS076S... €			
	1200	marbre minéral M8	120 M8 K.. 1944	120 M8 K.. 2027	1 x 800	120 M8 K.. 2054	120 M8 K.. 2392	120 M8 K.. 2488				
		top solid M8 (mate)	120 M8M K.. 1944	120 M8M K.. 2027		120 M8M K.. 2054	120 M8M K.. 2392	120 M8M K.. 2488				
		porcelaine C2	120 C2 K.. 1814	120 C2 K.. 1897		120 C2 K.. 1923	120 C2 K.. 2262	120 C2 K.. 2357				
		porcelaine C4	120 C4 K.. 2147	120 C4 K.. 2230		120 C4 K.. 2256	120 C4 K.. 2595	120 C4 K.. 2690				
		porcelaine C5	120 C5 K.. 2147	120 C5 K.. 2230		120 C5 K.. 2256	120 C5 K.. 2595	120 C5 K.. 2690				
		solid surface S4	120 S4 K.. 3244	120 S4 K.. 3327		120 S4 K.. 3354	120 S4 K.. 3692	120 S4 K.. 3788				
	1400	marbre minéral M8	140 M8 K.. 2435	140 M8 K.. 2536	2 x 600	140 M8 K.. 2868	140 M8 K.. 2960	140 M8 K.. 3078				
		top solid M8 (mate)	140 M8M K.. 2435	140 M8M K.. 2536		140 M8M K.. 2868	140 M8M K.. 2960	140 M8M K.. 3078				
		porcelaine C4	140 C4 K.. 2719	140 C4 K.. 2820		140 C4 K.. 3152	140 C4 K.. 3244	140 C4 K.. 3362				
		solid surface S4	140 S4 K.. 3735	140 S4 K.. 3836		140 S4 K.. 4168	140 S4 K.. 4260	140 S4 K.. 4378				
	1600	marbre minéral M8	160 M8 K.. 2718	160 M8 K.. 2837	2 x 600	160 M8 K.. 3120	160 M8 K.. 3320	160 M8 K.. 3456				
		top solid M8 (mate)	160 M8M K.. 2718	160 M8M K.. 2837		160 M8M K.. 3120	160 M8M K.. 3320	160 M8M K.. 3456				
		solid surface S4	160 S4 K.. 4018	160 S4 K.. 4137		160 S4 K.. 4420	160 S4 K.. 4620	160 S4 K.. 4756				

Code de commande = code en haut + code à côté de la table-vasque/largeur choisie – p.ex. PS073S 120 M8 K59

K.. : mentionner le code couleur à la commande • Couleurs / Matériaux : p 64 - 65 • Illustrations tables-vasques: p 12 • Colonnes assorties: p 12.

Prix de configuration hors TVA • Y compris sous-meuble, table-vasque, miroir ou armoire de toilette avec éclairage (1 armature chromée par vasque).

Les miroirs/armoires de toilette ont la même largeur que le sous-meuble.

(*) Armoires de toilette avec 2 portes miroir double face (exception : largeur 1600 mm : 3 portes) et 1 étagère en verre derrière chaque porte miroir.

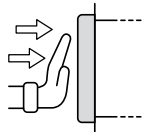
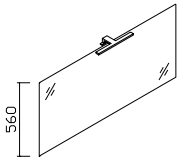
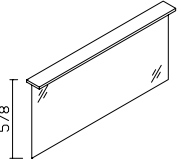
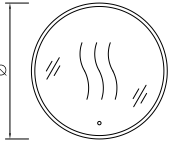
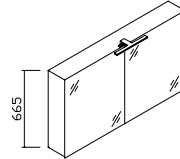
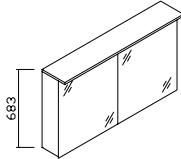
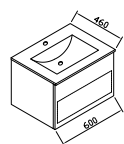
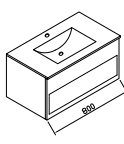
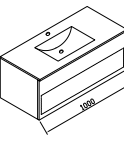
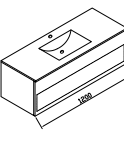
Armoire de toilette est livrée en standard sans prise/interrupteur et sans interrupteur IR, les côtes sont en mélamine.

Suppléments : porte-serviettes, prise/interrupteur à l'intérieur de l'armoire de toilette, séparation de tiroir, siphon,... : p 62 - 63.

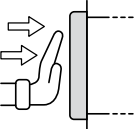
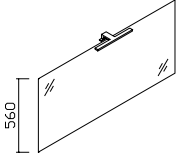
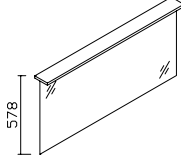
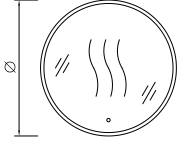
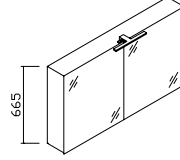
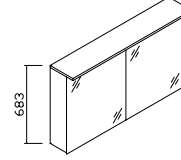
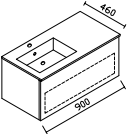
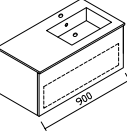
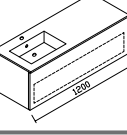
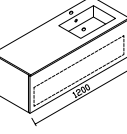
Infos produits, fiches techniques et conditions de vente : www.alke.be

SQUARE

SLIM LINE
AVEC TIROIRS

PUSH-OPEN			MIROIR AVEC ECLAIRAGE				MIROIR ROND			ARMOIRE DE TOILETTE AVEC ECLAIRAGE (*)			
													
			Toujours à combiner avec un siphon compact !			avec éclairage chromé		avec auvent LED		avec capteur, éclairage LED et tapis chauffant			avec éclairage chromé
sous-meuble H : 399 mm	largeur (mm)	table-vasque	PS089S...	€	PS090S...	€	Ø (mm)	PS107S...	€	PS091S...	€	PS092S...	€
	600	marbre minéral M8	60 M8 K..	1075	60 M8 K..	1138	1 x 600	60 M8 K..	1249	60L/R M8 K..	1310	60L/R M8 K..	1376
		top solid M8 (mate)	60 M8M K..	1075	60 M8M K..	1138		60 M8M K..	1249	60L/R M8M K..	1310	60L/R M8M K..	1376
		porcelaine C2	60 C2 K..	931	60 C2 K..	994		60 C2 K..	1105	60L/R C2 K..	1166	60L/R C2 K..	1232
		porcelaine C4	60 C4 K..	1170	60 C4 K..	1232		60 C4 K..	1343	60L/R C4 K..	1405	60L/R C4 K..	1471
		porcelaine C5	60 C5 K..	1170	60 C5 K..	1232		60 C5 K..	1343	60L/R C5 K..	1405	60L/R C5 K..	1471
	800	marbre minéral M8	80 M8 K..	1160	80 M8 K..	1250	1 x 800	80 M8 K..	1388	80 M8 K..	1513	80 M8 K..	1606
		top solid M8 (mate)	80 M8M K..	1160	80 M8M K..	1250		80 M8M K..	1388	80 M8M K..	1513	80 M8M K..	1606
		porcelaine C2	80 C2 K..	1012	80 C2 K..	1101		80 C2 K..	1239	80 C2 K..	1364	80 C2 K..	1457
		porcelaine C4	80 C4 K..	1336	80 C4 K..	1425		80 C4 K..	1563	80 C4 K..	1688	80 C4 K..	1781
		porcelaine C5	80 C5 K..	1336	80 C5 K..	1425		80 C5 K..	1563	80 C5 K..	1688	80 C5 K..	1781
		solid surface S4	80 S4 K..	1860	80 S4 K..	1950		80 S4 K..	2088	80 S4 K..	2213	80 S4 K..	2306
	1000	marbre minéral M8	100 M8 K..	1322	100 M8 K..	1429	1 x 800	100 M8 K..	1518	100 M8 K..	1711	100 M8 K..	1781
		top solid M8 (mate)	100 M8M K..	1322	100 M8M K..	1429		100 M8M K..	1518	100 M8M K..	1711	100 M8M K..	1781
		porcelaine C2	100 C2 K..	1196	100 C2 K..	1303		100 C2 K..	1392	100 C2 K..	1585	100 C2 K..	1655
		porcelaine C4	100 C4 K..	1552	100 C4 K..	1659		100 C4 K..	1748	100 C4 K..	1940	100 C4 K..	2011
		porcelaine C5	100 C5 K..	1552	100 C5 K..	1659		100 C5 K..	1748	100 C5 K..	1940	100 C5 K..	2011
		solid surface S4	100 S4 K..	2022	100 S4 K..	2129		100 S4 K..	2218	100 S4 K..	2411	100 S4 K..	2481
	1200	marbre minéral M8	120 M8 K..	1515	120 M8 K..	1654	1 x 800	120 M8 K..	1680	120 M8 K..	1963	120 M8 K..	2114
		top solid M8 (mate)	120 M8M K..	1515	120 M8M K..	1654		120 M8M K..	1680	120 M8M K..	1963	120 M8M K..	2114
		porcelaine C2	120 C2 K..	1344	120 C2 K..	1483		120 C2 K..	1509	120 C2 K..	1792	120 C2 K..	1943
		porcelaine C4	120 C4 K..	1758	120 C4 K..	1897		120 C4 K..	1923	120 C4 K..	2206	120 C4 K..	2357
		porcelaine C5	120 C5 K..	1758	120 C5 K..	1897		120 C5 K..	1923	120 C5 K..	2206	120 C5 K..	2357
		solid surface S4	120 S4 K..	2215	120 S4 K..	2354		120 S4 K..	2380	120 S4 K..	2663	120 S4 K..	2814

Code de commande = code en haut + code à côté de la table-vasque/largeur choisie – p.ex. PS089S 60 M8 K59

PUSH-OPEN			MIROIR AVEC ECLAIRAGE				MIROIR ROND			ARMOIRE DE TOILETTE AVEC ECLAIRAGE (*)			
													
Toujours à combiner avec un siphon compact !			avec éclairage chromé		avec auvent LED		avec capteur, éclairage LED et tapis chauffant			avec éclairage chromé		avec auvent LED	
sous-meuble H : 399 mm	largeur (mm)	table-vasque	PS089S...	€	PS090S...	€	∅ (mm)	PS107S...	€	PS091S...	€	PS092S...	€
	900	marbre minéral M8	90L M8 K..	1285	90L M8 K..	1383	1 x 600	90L M8 K..	1406	90L M8 K..	1652	90L M8 K..	1754
		top solid M8 (mate)	90L M8M K..	1285	90L M8M K..	1383		90L M8M K..	1406	90L M8M K..	1652	90L M8M K..	1754
		porcelaine C2	90L C2 K..	1150	90L C2 K..	1248		90L C2 K..	1271	90L C2 K..	1517	90L C2 K..	1619
		solid surface S4	90L S4 K..	1985	90L S4 K..	2083		90L S4 K..	2106	90L S4 K..	2352	90L S4 K..	2454
	900	marbre minéral M8	90R M8 K..	1285	90R M8 K..	1383	1 x 600	90R M8 K..	1406	90R M8 K..	1652	90R M8 K..	1754
		top solid M8 (mate)	90R M8M K..	1285	90R M8M K..	1383		90R M8M K..	1406	90R M8M K..	1652	90R M8M K..	1754
		porcelaine C2	90R C2 K..	1150	90R C2 K..	1248		90R C2 K..	1271	90R C2 K..	1517	90R C2 K..	1619
		solid surface S4	90R S4 K..	1985	90R S4 K..	2083		90R S4 K..	2106	90R S4 K..	2352	90R S4 K..	2454
	1200	marbre minéral M8	120L M8 K..	1515	120L M8 K..	1654	1 x 600	120L M8 K..	1595	120L M8 K..	1963	120L M8 K..	2114
		top solid M8 (mate)	120L M8M K..	1515	120L M8M K..	1654		120L M8M K..	1595	120L M8M K..	1963	120L M8M K..	2114
		porcelaine C2	120L C2 K..	1344	120L C2 K..	1483		120L C2 K..	1424	120L C2 K..	1792	120L C2 K..	1943
		solid surface S4	120L S4 K..	2215	120L S4 K..	2354		120L S4 K..	2295	120L S4 K..	2663	120L S4 K..	2814
	1200	marbre minéral M8	120R M8 K..	1515	120R M8 K..	1654	1 x 600	120R M8 K..	1595	120R M8 K..	1963	120R M8 K..	2114
		top solid M8 (mate)	120R M8M K..	1515	120R M8M K..	1654		120R M8M K..	1595	120R M8M K..	1963	120R M8M K..	2114
		porcelaine C2	120R C2 K..	1344	120R C2 K..	1483		120R C2 K..	1424	120R C2 K..	1792	120R C2 K..	1943
		solid surface S4	120R S4 K..	2215	120R S4 K..	2354		120R S4 K..	2295	120R S4 K..	2663	120R S4 K..	2814

Code de commande = code en haut + code à côté de la table-vasque/largeur choisie – p.ex. PS089S 90L M8 K59

K.. : mentionner le code couleur à la commande • Couleurs / Matériaux : p 64 - 65 • Illustrations tables-vasques: p 12 • Colonnes assorties: p 12.

Prix de configuration hors TVA • Y compris sous-meuble, table-vasque, miroir ou armoire de toilette avec éclairage (1 armature chromée par vasque).

Les miroirs/armoires de toilette ont la même largeur que le sous-meuble.

(*) Armoires de toilette avec 2 portes miroir double face et 1 étagère en verre derrière chaque porte miroir.

Armoire de toilette est livrée en standard sans prise/interrupteur et sans interrupteur IR, les côtes sont en mélamine.

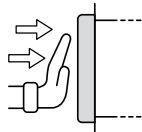
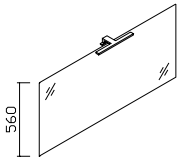
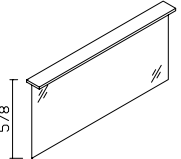
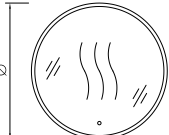
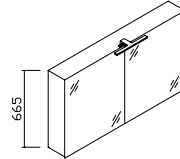
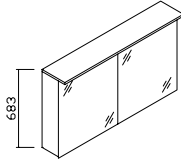
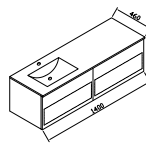
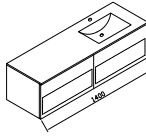
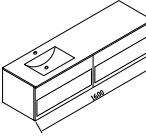
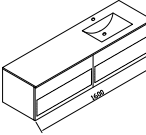
L/R : L pour porte tournant à gauche / R pour porte tournant à droite

Suppléments : porte-serviettes, prise/interrupteur à l'intérieur de l'armoire de toilette, séparation de tiroir, siphon,... : p 62 - 63.

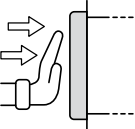
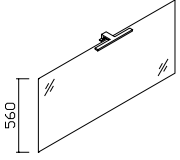
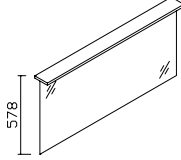
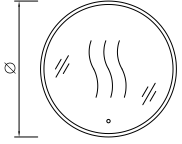
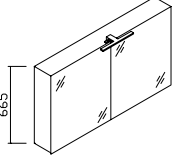
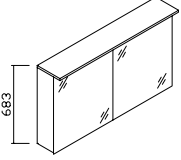
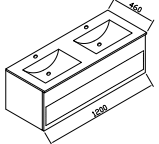
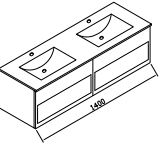
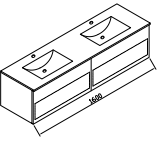
Infos produits, fiches techniques et conditions de vente : www.alke.be

SQUARE

SLIM LINE AVEC TIROIRS

PUSH-OPEN			MIROIR AVEC ECLAIRAGE				MIROIR ROND			ARMOIRE DE TOILETTE AVEC ECLAIRAGE (*)			
													
Toujours à combiner avec un siphon compact !			avec éclairage chromé		avec auvent LED		avec capteur, éclairage LED et tapis chauffant			avec éclairage chromé		avec auvent LED	
sous-meuble H : 399 mm	largeur (mm)	table-vasque	PS093S...	€	PS094S...	€	∅ (mm)	PS108S...	€	PS095S...	€	PS096S...	€
	1400	marbre minéral M8	140L M8 K..	1910	140L M8 K..	2066	1 x 600	140L M8 K..	1959	140L M8 K..	2435	140L M8 K..	2608
		top solid M8 (mate)	140L M8M K..	1910	140L M8M K..	2066		140L M8M K..	1959	140L M8M K..	2435	140L M8M K..	2608
		solid surface S4	140L S4 K..	2610	140L S4 K..	2766		140L S4 K..	2659	140L S4 K..	3135	140L S4 K..	3308
	1400	marbre minéral M8	140R M8 K..	1910	140R M8 K..	2066	1 x 600	140R M8 K..	1959	140R M8 K..	2435	140R M8 K..	2608
		top solid M8 (mate)	140R M8M K..	1910	140R M8M K..	2066		140R M8M K..	1959	140R M8M K..	2435	140R M8M K..	2608
		solid surface S4	140R S4 K..	2610	140R S4 K..	2766		140R S4 K..	2659	140R S4 K..	3135	140R S4 K..	3308
	1600	marbre minéral M8	160L M8 K..	2112	160L M8 K..	2286	1 x 800	160L M8 K..	2215	160L M8 K..	2714	160L M8 K..	2905
		top solid M8 (mate)	160L M8M K..	2112	160L M8M K..	2286		160L M8M K..	2215	160L M8M K..	2714	160L M8M K..	2905
		solid surface S4	160L S4 K..	2812	160L S4 K..	2986		160L S4 K..	2915	160L S4 K..	3414	160L S4 K..	3605
	1600	marbre minéral M8	160R M8 K..	2112	160R M8 K..	2286	1 x 800	160R M8 K..	2215	160R M8 K..	2714	160R M8 K..	2905
		top solid M8 (mate)	160R M8M K..	2112	160R M8M K..	2286		160R M8M K..	2215	160R M8M K..	2714	160R M8M K..	2905
		solid surface S4	160R S4 K..	2812	160R S4 K..	2986		160R S4 K..	2915	160R S4 K..	3414	160R S4 K..	3605

Code de commande = code en haut + code à côté de la table-vasque/largeur choisie – p.ex. PS093S 140L M8 K59

PUSH-OPEN			MIROIR AVEC ECLAIRAGE				MIROIR ROND			ARMOIRE DE TOILETTE AVEC ECLAIRAGE (*)			
													
			Toujours à combiner avec un siphon compact !			avec éclairage chromé		avec auvent LED		avec senseur, éclairage LED et tapis chauffant			avec éclairage chromé
sous-meuble H 399 mm	largeur (mm)	table-vasque	PS093S...	€	PS094S...	€	∅ (mm)	PS108S...	€	PS095S...	€	PS096S...	€
	1200	marbre minéral M8	120 M8 K..	1611	120 M8 K..	1694	1 x 800	120 M8 K..	1721	120 M8 K..	2059	120 M8 K..	2155
		top solid M8 (mate)	120 M8M K..	1611	120 M8M K..	1694		120 M8M K..	1721	120 M8M K..	2059	120 M8M K..	2155
		porcelaine C2	120 C2 K..	1481	120 C2 K..	1564		120 C2 K..	1590	120 C2 K..	1929	120 C2 K..	2024
		porcelaine C4	120 C4 K..	1814	120 C4 K..	1897		120 C4 K..	1923	120 C4 K..	2262	120 C4 K..	2357
		porcelaine C5	120 C5 K..	1814	120 C5 K..	1897		120 C5 K..	1923	120 C5 K..	2262	120 C5 K..	2357
		solid surface S4	120 S4 K..	2911	120 S4 K..	2994		120 S4 K..	3021	120 S4 K..	3359	120 S4 K..	3455
	1400	marbre minéral M8	140 M8 K..	1988	140 M8 K..	2089	2 x 600	140 M8 K..	2421	140 M8 K..	2513	140 M8 K..	2631
		top solid M8 (mate)	140 M8M K..	1988	140 M8M K..	2089		140 M8M K..	2421	140 M8M K..	2513	140 M8M K..	2631
		porcelaine C4	140 C4 K..	2272	140 C4 K..	2372		140 C4 K..	2704	140 C4 K..	2796	140 C4 K..	2914
		solid surface S4	140 S4 K..	3288	140 S4 K..	3389		140 S4 K..	3721	140 S4 K..	3813	140 S4 K..	3931
	1600	marbre minéral M8	160 M8 K..	2258	160 M8 K..	2376	2 x 600	160 M8 K..	2659	160 M8 K..	2859	160 M8 K..	2995
		top solid M8 (mate)	160 M8M K..	2258	160 M8M K..	2376		160 M8M K..	2659	160 M8M K..	2859	160 M8M K..	2995
		solid surface S4	160 S4 K..	3558	160 S4 K..	3676		160 S4 K..	3959	160 S4 K..	4159	160 S4 K..	4295

Code de commande = code en haut + code à côté de la table-vasque/largeur choisie – p.ex. PS093S 120 M8 K59

K.. : mentionner le code couleur à la commande • Couleurs / Matériaux : p 64 - 65 • Illustrations tables-vasques: p 12 • Colonnes assorties: p 12.

Prix de configuration hors TVA • Y compris sous-meuble, table-vasque, miroir ou armoire de toilette avec éclairage (1 armature chromée par vasque).

Les miroirs/armoires de toilette ont la même largeur que le sous-meuble.

(*) Armoires de toilette avec 2 portes miroir double face (exception : largeur 1600 mm : 3 portes) et 1 étagère en verre derrière chaque porte miroir.

Armoire de toilette est livrée en standard sans prise/interrupteur et sans interrupteur IR, les côtes sont en mélamine.

Suppléments : porte-serviettes, prise/interrupteur à l'intérieur de l'armoire de toilette, séparation de tiroir, siphon,... : p 62 - 63.

Infos produits, fiches techniques et conditions de vente : www.alke.be



QUADRO

TABLES-VASQUES - profondeur 540 mm

MARBRE MINÉRAL M1



Largeur : 800 mm, 1000 mm, 1200 mm



Largeur : 1200 mm, 1400 mm, 1600 mm



Largeur : 1200 mm, 1400 mm, 1600 mm



Largeur : 1200 mm, 1400 mm, 1600 mm

MARBRE MINÉRAL M2 (BRILLANT)



Largeur : 800 mm, 1000 mm, 1200 mm



Largeur : 1200 mm, 1400 mm, 1600 mm

SOLID SURFACE S4



Largeur : 800 mm, 1000mm, 1200 mm



Largeur : 1200 mm, 1400 mm, 1600 mm



Largeur : 1200 mm, 1400 mm, 1600 mm (vasque à gauche ou à droite)

PORCELAINE C1



Largeur : 900 mm



Largeur : 1200 mm, 1400 mm



Finition standard	M1 marbre minéral	M2 marbre minéral	C1 porcelaine	S4 solid surface
Epaisseur table-vasque	80mm	15mm	50mm	12mm
Blanc brillant	✓	✓	✓	
Blanc mate				✓
Avec trou de robinet et trop-plein	✓	✓	✓	✓
Option: sans trou de robinet (+ € 133)			✓	✓
Infos produit + montage	www.alke.be			
Profondeur intérieure vasque	115 mm	120 mm	110 mm	104 mm

Vous voulez une autre taille, couleur ou finition? C'est possible! Demandez le à votre spécialiste en sanitaire www.alke.be. Pour de plus grandes images des tables-vasques et variations de meubles de salle de bain: www.alke.be/fr/collecties/play-it

COLONNES

	L (mm)	colonne	H (mm)	P (mm)	Code	€
	350		demi-colonne gauche	980	370	PQ013T 35L <i>K..</i>
		demi-colonne droite	980	370	PQ013T 35R <i>K..</i>	453
		colonne - gauche	1680	370	PQ012T 35L <i>K..</i>	514
		colonne - droite	1680	370	PQ012T 35R <i>K..</i>	514

K.. : mentionner le code couleur à la commande • Couleurs : p 64



Alke.be



ALKE ME
DONNE DE L'ESPACE





Alkē.be





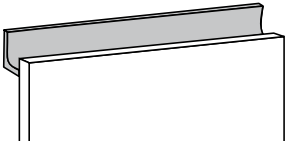
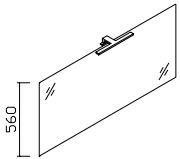
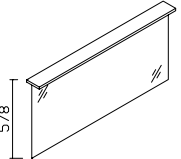
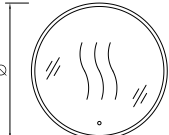
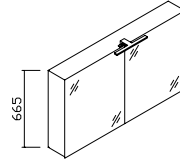
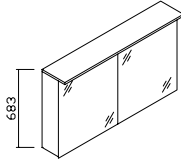
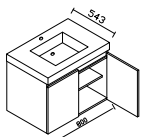
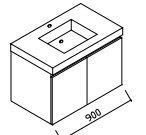
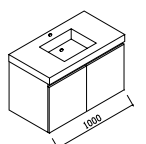
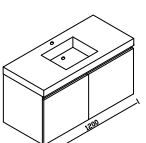
A Miroir rond avec capteur, éclairage LED et tapis chauffant.

B Porte-serviette placé latéralement.

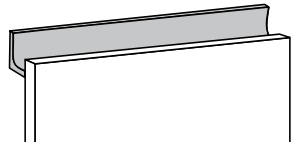
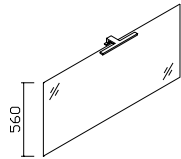
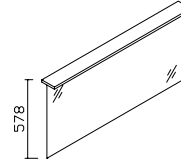
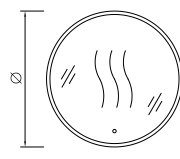
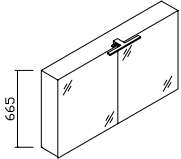
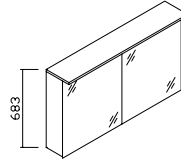
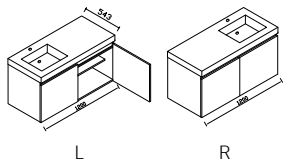
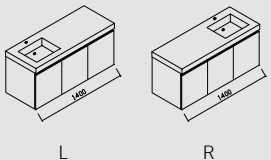
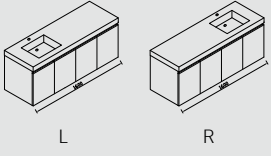
C Veinage du bois en continu.

QUADRO

SPACE LINE AVEC PORTES

SANS POIGNÉE			MIROIR AVEC ECLAIRAGE				MIROIR ROND			ARMOIRE DE TOILETTE AVEC ECLAIRAGE (*)			
													
Toujours à combiner avec un siphon compact !			avec éclairage chromé		avec auvent LED		avec capteur, éclairage LED et tapis chauffant			avec éclairage chromé		avec auvent LED	
sous-meuble H : 560 mm	largeur (mm)	table-vasque	PQ093S...	€	PQ094S...	€	∅ (mm)	PQ101S...	€	PQ095S...	€	PQ096S...	€
	800	marbre minéral M1	80 M1 K..	1116	80 M1 K..	1205	1 x 800	80 M1 K..	1343	80 M1 K..	1469	80 M1 K..	1562
		marbre minéral M2	80 M2 K..	1085	80 M2 K..	1174		80 M2 K..	1312	80 M2 K..	1437	80 M2 K..	1530
		solid surface S4	80 S4 K..	1816	80 S4 K..	1905		80 S4 K..	2043	80 S4 K..	2169	80 S4 K..	2262
	900	porcelaine C1	90 C1 K..	1251	90 C1 K..	1349	1 x 800	90 C1 K..	1457	90 C1 K..	1619	90 C1 K..	1720
		solid surface S4	90 S4 K..	1951	90 S4 K..	2049		90 S4 K..	2157	90 S4 K..	2319	90 S4 K..	2420
	1000	marbre minéral M1	100 M1 K..	1188	100 M1 K..	1295	1 x 800	100 M1 K..	1384	100 M1 K..	1577	100 M1 K..	1647
		marbre minéral M2	100 M2 K..	1156	100 M2 K..	1264		100 M2 K..	1352	100 M2 K..	1545	100 M2 K..	1616
		solid surface S4	100 S4 K..	1888	100 S4 K..	1995		100 S4 K..	2084	100 S4 K..	2277	100 S4 K..	2347
	1200	marbre minéral M1	120 M1 K..	1498	120 M1 K..	1637	1 x 800	120 M1 K..	1663	120 M1 K..	1946	120 M1 K..	2097
		marbre minéral M2	120 M2 K..	1439	120 M2 K..	1578		120 M2 K..	1604	120 M2 K..	1887	120 M2 K..	2039
		solid surface S4	120 S4 K..	2198	120 S4 K..	2337		120 S4 K..	2363	120 S4 K..	2646	120 S4 K..	2797

Code de commande = code en haut + code à côté de la table-vasque/largeur choisie – p.ex. PQ093S 80 M1 K59

SANS POIGNÉE			MIROIR AVEC ECLAIRAGE				MIROIR ROND			ARMOIRE DE TOILETTE AVEC ECLAIRAGE (*)			
 <p>Toujours à combiner avec un siphon compact !</p>													
			avec éclairage chromé		avec auvent LED		avec capteur, éclairage LED et tapis chauffant			avec éclairage chromé		avec auvent LED	
sous-meuble H : 560 mm	largeur (mm)	table-vasque	PQ093S...	€	PQ094S...	€	∅ (mm)	PQ101S...	€	PQ095S...	€	PQ096S...	€
	1200	marbre minéral M1	120L M1 K..	1498	120L M1 K..	1637	1 x 600	120L M1 K..	1578	120L M1 K..	1946	120L M1 K..	2097
		solid surface S4	120L S4 K..	2198	120L S4 K..	2337		120L S4 K..	2278	120L S4 K..	2646	120L S4 K..	2797
		marbre minéral M1	120R M1 K..	1498	120R M1 K..	1637		120R M1 K..	1578	120R M1 K..	1946	120R M1 K..	2097
		solid surface S4	120R S4 K..	2198	120R S4 K..	2337		120R S4 K..	2278	120R S4 K..	2646	120R S4 K..	2797
	1400	marbre minéral M1	140L M1 K..	1646	140L M1 K..	1803	1 x 600	140L M1 K..	1695	140L M1 K..	2171	140L M1 K..	2345
		solid surface S4	140L S4 K..	2346	140L S4 K..	2503		140L S4 K..	2395	140L S4 K..	2871	140L S4 K..	3045
		marbre minéral M1	140R M1 K..	1646	140R M1 K..	1803		140R M1 K..	1695	140R M1 K..	2171	140R M1 K..	2345
		solid surface S4	140R S4 K..	2346	140R S4 K..	2503		140R S4 K..	2395	140R S4 K..	2871	140R S4 K..	3045
	1600	marbre minéral M1	160L M1 K..	1772	160L M1 K..	1946	1 x 800	160L M1 K..	1874	160L M1 K..	2373	160L M1 K..	2565
		solid surface S4	160L S4 K..	2472	160L S4 K..	2646		160L S4 K..	2574	160L S4 K..	3073	160L S4 K..	3265
		marbre minéral M1	160R M1 K..	1772	160R M1 K..	1946		160R M1 K..	1874	160R M1 K..	2373	160R M1 K..	2565
		solid surface S4	160R S4 K..	2472	160R S4 K..	2646		160R S4 K..	2574	160R S4 K..	3073	160R S4 K..	3265

Code de commande = code en haut + code à côté de la table-vasque/largeur choisie – p.ex. PQ093S 120L M1 K59

K.. : mentionner le code couleur à la commande • Couleurs / Matériaux : p 64 - 65 • Illustrations tables-vasques: p 40 • Colonnes assorties: p 40.

Prix de configuration hors TVA • Y compris sous-meuble, table-vasque, miroir ou armoire de toilette avec éclairage (1 armature chromée par vasque).

Les miroirs/armoires de toilette ont la même largeur que le sous-meuble. Sous-meuble avec étagère amovible.

(*) Armoires de toilette avec 2 portes miroir double face (exception : largeur 1600 mm : 3 portes) et 1 étagère en verre derrière chaque porte miroir.

Armoire de toilette est livrée en standard sans prise/interrupteur et sans interrupteur IR, les côtes sont en mélamine.

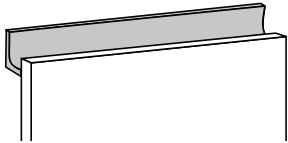
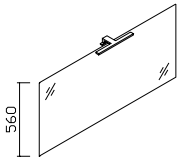
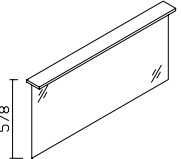
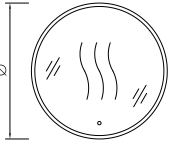
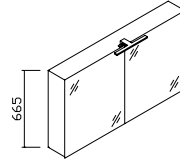
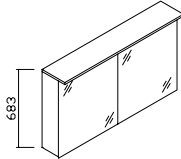
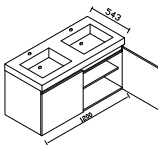
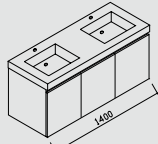
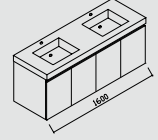
Suppléments : porte-serviettes, prise/interrupteur à l'intérieur de l'armoire de toilette, séparation de tiroir, siphon,... : p 62 - 63.

Infos produits, fiches techniques et conditions de vente : www.alke.be



QUADRO

SPACE LINE AVEC PORTES

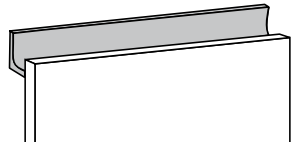
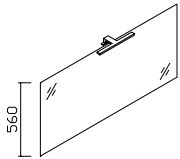
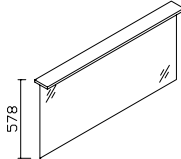
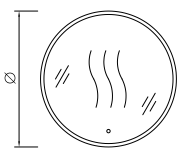
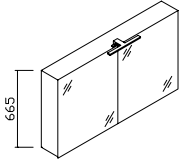
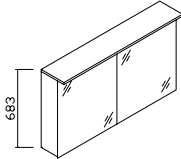
SANS POIGNÉE			MIROIR AVEC ECLAIRAGE				MIROIR ROND			ARMOIRE DE TOILETTE AVEC ECLAIRAGE (*)			
 <p>Toujours à combiner avec un siphon compact !</p>													
			avec éclairage chromé		avec auvent LED		avec capteur, éclairage LED et tapis chauffant			avec éclairage chromé		avec auvent LED	
sous-meuble H : 560 mm	largeur (mm)	table-vasque	PQ097S...	€	PQ098S...	€	∅ (mm)	PQ103S...	€	PQ099S...	€	PQ100S...	€
	1200	marbre minéral M1	120 M1 K..	1605	120 M1 K..	1687	1 x 800	120 M1 K..	1714	120 M1 K..	2053	120 M1 K..	2148
		marbre minéral M2	120 M2 K..	1608	120 M2 K..	1691		120 M2 K..	1717	120 M2 K..	2056	120 M2 K..	2151
		porcelaine C1	120 C1 K..	1697	120 C1 K..	1780		120 C1 K..	1806	120 C1 K..	2145	120 C1 K..	2240
		solid surface S4	120 S4 K..	2905	120 S4 K..	2987		120 S4 K..	3014	120 S4 K..	3353	120 S4 K..	3448
sous-meuble H : 560 mm	largeur (mm)	table-vasque	PQ077S...	€	PQ078S...	€	∅ (mm)	PQ104S...	€	PQ079S...	€	PQ080S...	€
	1400	marbre minéral M1	140 M1 K..	1756	140 M1 K..	1857	2 x 600	140 M1 K..	2188	140 M1 K..	2281	140 M1 K..	2399
		marbre minéral M2	140 M2 K..	1823	140 M2 K..	1924		140 M2 K..	2256	140 M2 K..	2348	140 M2 K..	2466
		porcelaine C1	140 C1 K..	1913	140 C1 K..	2014		140 C1 K..	2346	140 C1 K..	2438	140 C1 K..	2556
		solid surface S4	140 S4 K..	3056	140 S4 K..	3157		140 S4 K..	3488	140 S4 K..	3581	140 S4 K..	3699
	1600	marbre minéral M1	160 M1 K..	1913	160 M1 K..	2032	2 x 600	160 M1 K..	2314	160 M1 K..	2515	160 M1 K..	2651
		marbre minéral M2	160 M2 K..	1890	160 M2 K..	2009		160 M2 K..	2292	160 M2 K..	2492	160 M2 K..	2628
		solid surface S4	160 S4 K..	3213	160 S4 K..	3332		160 S4 K..	3614	160 S4 K..	3815	160 S4 K..	3951

Code de commande = code en haut + code à côté de la table-vasque/largeur choisie – p.ex. PQ097S 120 M1 K59

QUADRO

SPACE LINE

AVEC TIROIR + TIROIR INTÉRIEUR

SANS POIGNÉE			MIROIR AVEC ECLAIRAGE				MIROIR ROND			ARMOIRE DE TOILETTE AVEC ECLAIRAGE (*)			
													
sous-meuble H : 560 mm			avec éclairage chromé		avec auvent LED		avec capteur, éclairage LED et tapis chauffant			avec éclairage chromé		avec auvent LED	
largeur (mm)	table-vasque	PQ073S...	€	PQ074S...	€	Ø (mm)	PQ105S...	€	PQ075S...	€	PQ076S...	€	
800	marbre minéral M1	80 M1 K..	1616	80 M1 K..	1705	1 x 800	80 M1 K..	1843	80 M1 K..	1968	80 M1 K..	2061	
	marbre minéral M2	80 M2 K..	1584	80 M2 K..	1673		80 M2 K..	1811	80 M2 K..	1937	80 M2 K..	2030	
	solid surface S4	80 S4 K..	2316	80 S4 K..	2405		80 S4 K..	2543	80 S4 K..	2668	80 S4 K..	2761	
900	porcelaine C1	90 C1 K..	1831	90 C1 K..	1930	1 x 800	90 C1 K..	2038	90 C1 K..	2199	90 C1 K..	2301	
	solid surface S4	90 S4 K..	2531	90 S4 K..	2630		90 S4 K..	2738	90 S4 K..	2899	90 S4 K..	3001	
1000	marbre minéral M1	100 M1 K..	1768	100 M1 K..	1876	1 x 800	100 M1 K..	1964	100 M1 K..	2157	100 M1 K..	2228	
	marbre minéral M2	100 M2 K..	1737	100 M2 K..	1844		100 M2 K..	1933	100 M2 K..	2126	100 M2 K..	2196	
	solid surface S4	100 S4 K..	2468	100 S4 K..	2576		100 S4 K..	2664	100 S4 K..	2857	100 S4 K..	2928	
1200	marbre minéral M1	120 M1 K..	2128	120 M1 K..	2267	1 x 800	120 M1 K..	2293	120 M1 K..	2576	120 M1 K..	2727	
	marbre minéral M2	120 M2 K..	2069	120 M2 K..	2208		120 M2 K..	2234	120 M2 K..	2517	120 M2 K..	2669	
	solid surface S4	120 S4 K..	2828	120 S4 K..	2967		120 S4 K..	2993	120 S4 K..	3276	120 S4 K..	3427	

Code de commande = code en haut + code à côté de la table-vasque/largeur choisie – p.ex. PQ073S 80 M1 K59

K.. : mentionner le code couleur à la commande • Couleurs / Matériaux : p 64 - 65 • Illustrations tables-vasques: p 40 • Colonnes assorties: p 40.

Prix de configuration hors TVA • Y compris sous-meuble, table-vasque, miroir ou armoire de toilette avec éclairage (1 armature chromée par vasque).

Les miroirs/armoires de toilette ont la même largeur que le sous-meuble. Sous-meubles avec portes avec étagère amovible.

(*) Armoires de toilette avec 2 portes miroir double face et 1 étagère en verre derrière chaque porte miroir.

Armoire de toilette est livrée en standard sans prise/interrupteur et sans interrupteur IR, les côtes sont en mélamine.

Suppléments : porte-serviettes, prise/interrupteur à l'intérieur de l'armoire de toilette, séparation de tiroir, siphon,... : p 62 - 63.

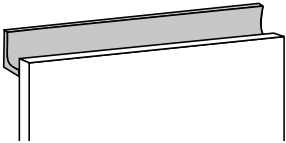
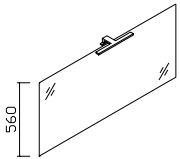
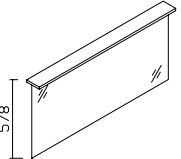
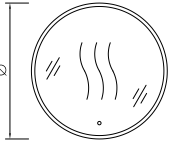
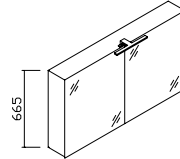
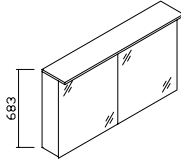
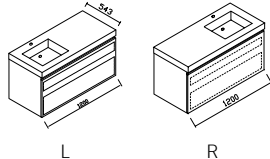
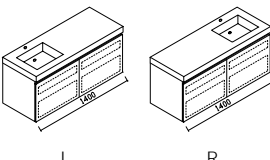
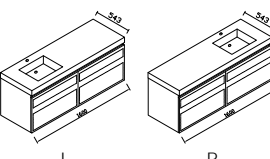
Infos produits, fiches techniques et conditions de vente : www.alke.be



QUADRO

SPACE LINE

AVEC TIROIR + TIROIR INTÉRIEUR

SANS POIGNÉE			MIROIR AVEC ECLAIRAGE				MIROIR ROND			ARMOIRE DE TOILETTE AVEC ECLAIRAGE (*)				
														
			sous-meuble H : 560 mm		largeur (mm)	table-vasque	avec éclairage chromé		avec auvent LED		avec capteur, éclairage LED et tapis chauffant			avec éclairage chromé
				PQ073S...	€	PQ074S...	€	Ø (mm)	PQ105S...	€	PQ075S...	€	PQ076S...	€
		1200	marbre minéral M1	120L M1 K..	2128	120L M1 K..	2267	1 x 600	120L M1 K..	2208	120L M1 K..	2576	120L M1 K..	2727
			solid surface S4	120L S4 K..	2828	120L S4 K..	2967		120L S4 K..	2908	120L S4 K..	3276	120L S4 K..	3427
			marbre minéral M1	120R M1 K..	2128	120R M1 K..	2267		120R M1 K..	2208	120R M1 K..	2576	120R M1 K..	2727
			solid surface S4	120R S4 K..	2828	120R S4 K..	2967		120R S4 K..	2908	120R S4 K..	3276	120R S4 K..	3427
		1400	marbre minéral M1	140L M1 K..	2618	140L M1 K..	2775	1 x 600	140L M1 K..	2667	140L M1 K..	3143	140L M1 K..	3317
			solid surface S4	140L S4 K..	3318	140L S4 K..	3475		140L S4 K..	3367	140L S4 K..	3843	140L S4 K..	4017
			marbre minéral M1	140R M1 K..	2618	140R M1 K..	2775		140R M1 K..	2667	140R M1 K..	3143	140R M1 K..	3317
			solid surface S4	140R S4 K..	3318	140R S4 K..	3475		140R S4 K..	3367	140R S4 K..	3843	140R S4 K..	4017
		1600	marbre minéral M1	160L M1 K..	2753	160L M1 K..	2927	1 x 800	160L M1 K..	2855	160L M1 K..	3354	160L M1 K..	3546
			solid surface S4	160L S4 K..	3453	160L S4 K..	3627		160L S4 K..	3555	160L S4 K..	4054	160L S4 K..	4246
			marbre minéral M1	160R M1 K..	2753	160R M1 K..	2927		160R M1 K..	2855	160R M1 K..	3354	160R M1 K..	3546
			solid surface S4	160R S4 K..	3453	160R S4 K..	3627		160R S4 K..	3555	160R S4 K..	4054	160R S4 K..	4246

Code de commande = code en haut + code à côté de la table-vasque/largeur choisie – p.ex. PQ073S 120L M1 K59

SANS POIGNÉE		MIROIR AVEC ECLAIRAGE				MIROIR ROND			ARMOIRE DE TOILETTE AVEC ECLAIRAGE (*)				
		avec éclairage chromé		avec auvent LED		avec capteur, éclairage LED et tapis chauffant			avec éclairage chromé		avec auvent LED		
sous-meuble H : 560 mm	largeur (mm)	table-vasque	PQ081S...	€	PQ082S...	€	Ø (mm)	PQ106S...	€	PQ083S...	€	PQ084S...	€
	1200	marbre minéral M1	120 M1 K..	2127	120 M1 K..	2209	1 x 800	120 M1 K..	2236	120 M1 K..	2575	120 M1 K..	2670
		marbre minéral M2	120 M2 K..	2130	120 M2 K..	2213		120 M2 K..	2239	120 M2 K..	2578	120 M2 K..	2673
		porcelaine C1	120 C1 K..	2219	120 C1 K..	2302		120 C1 K..	2328	120 C1 K..	2667	120 C1 K..	2762
		solid surface S4	120 S4 K..	3427	120 S4 K..	3509		120 S4 K..	3536	120 S4 K..	3875	120 S4 K..	3970
	1400	marbre minéral M1	140 M1 K..	2777	140 M1 K..	2878	2 x 600	140 M1 K..	3210	140 M1 K..	3302	140 M1 K..	3420
		marbre minéral M2	140 M2 K..	2845	140 M2 K..	2946		140 M2 K..	3277	140 M2 K..	3370	140 M2 K..	3488
		porcelaine C1	140 C1 K..	2935	140 C1 K..	3036		140 C1 K..	3367	140 C1 K..	3460	140 C1 K..	3578
		solid surface S4	140 S4 K..	4077	140 S4 K..	4178		140 S4 K..	4510	140 S4 K..	4602	140 S4 K..	4720
	1600	marbre minéral M1	160 M1 K..	2939	160 M1 K..	3058	2 x 600	160 M1 K..	3340	160 M1 K..	3541	160 M1 K..	3677
		marbre minéral M2	160 M2 K..	2916	160 M2 K..	3035		160 M2 K..	3318	160 M2 K..	3518	160 M2 K..	3654
		solid surface S4	160 S4 K..	4239	160 S4 K..	4358		160 S4 K..	4640	160 S4 K..	4841	160 S4 K..	4977

Code de commande = code en haut + code à côté de la table-vasque/largeur choisie – p.ex. PQ081S 120 M1 K59

K.. : mentionner le code couleur à la commande • Couleurs / Matériaux : p 64 - 65 • Illustrations tables-vasques: p 40 • Colonnes assorties: p 40.

Prix de configuration hors TVA • Y compris sous-meuble, table-vasque, miroir ou armoire de toilette avec éclairage (1 armature chromée par vasque).

Les miroirs/armoires de toilette ont la même largeur que le sous-meuble.

(*) Armoires de toilette avec 2 portes miroir double face (exception : largeur 1600 mm : 3 portes) et 1 étagère en verre derrière chaque porte miroir.

Armoire de toilette est livrée en standard sans prise/interrupteur et sans interrupteur IR, les côtes sont en mélamine.

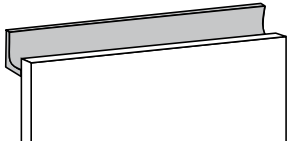
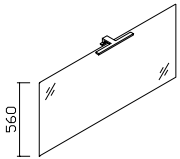
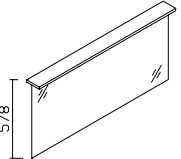
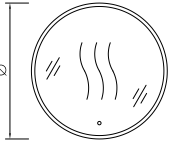
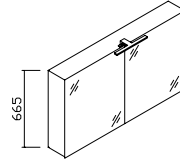
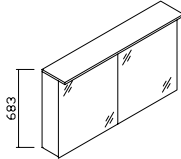
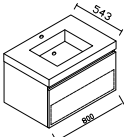
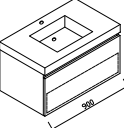
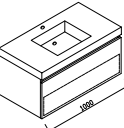
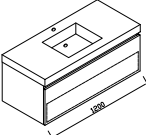
Suppléments : porte-serviettes, prise/interrupteur à l'intérieur de l'armoire de toilette, séparation de tiroir, siphon,... : p 62 - 63.

Infos produits, fiches techniques et conditions de vente : www.alke.be

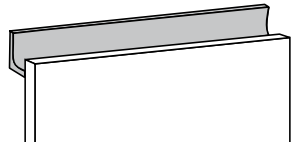
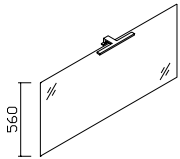
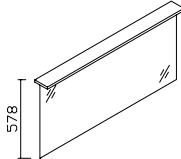
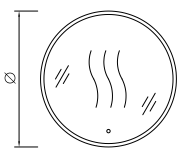
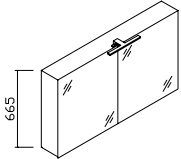
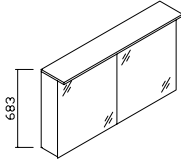
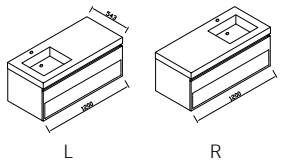
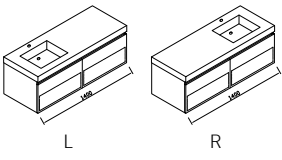
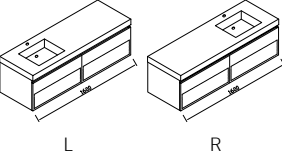


QUADRO

SLIM LINE AVEC TIROIR

SANS POIGNÉE			MIROIR AVEC ECLAIRAGE				MIROIR ROND			ARMOIRE DE TOILETTE AVEC ECLAIRAGE (*)			
 <p>Toujours à combiner avec un siphon compact !</p>													
			avec éclairage chromé		avec auvent LED		avec capteur, éclairage LED et tapis chauffant			avec éclairage chromé		avec auvent LED	
sous-meuble H : 427 mm	largeur (mm)	table-vasque	PQ085S...	€	PQ086S...	€	∅ (mm)	PQ107S...	€	PQ087S...	€	PQ088S...	€
	800	marbre minéral M1	80 M1 K..	1305	80 M1K..	1394	1 x 600	80 M1 K..	1532	80 M1 K..	1658	80 M1 K..	1751
		marbre minéral M2	80 M2 K..	1274	80 M2 K..	1363		80 M2 K..	1501	80 M2 K..	1626	80 M2 K..	1719
		solid surface S4	80 S4 K..	2005	80 S4 K..	2094		80 S4 K..	2232	80 S4 K..	2358	80 S4 K..	2451
	900	porcelaine C1	90 C1 K..	1462	90 C1 K..	1561	1 x 800	90 C1 K..	1669	90 C1 K..	1830	90 C1 K..	1932
		solid surface S4	90 S4 K..	2173	90 S4 K..	2261		90 S4 K..	2369	90 S4 K..	2530	90 S4 K..	2632
	1000	marbre minéral M1	100 M1 K..	1444	100 M1 K..	1552	1 x 800	100 M1 K..	1640	100 M1 K..	1833	100 M1 K..	1904
		marbre minéral M2	100 M2 K..	1413	100 M2 K..	1520		100 M2 K..	1609	100 M2 K..	1802	100 M2 K..	1872
		solid surface S4	100 S4 K..	2144	100 S4 K..	2252		100 S4 K..	2340	100 S4 K..	2533	100 S4 K..	2604
	1200	marbre minéral M1	120 M1 K..	1628	120 M1 K..	1767	1 x 800	120 M1 K..	1793	120 M1 K..	2076	120 M1 K..	2228
		marbre minéral M2	120 M2 K..	1570	120 M2 K..	1709		120 M2 K..	1735	120 M2 K..	2018	120 M2 K..	2169
		solid surface S4	120 S4 K..	2328	120 S4 K..	2467		120 S4 K..	2493	120 S4 K..	2776	120 S4 K..	2928

Code de commande = code en haut + code à côté de la table-vasque/largeur choisie – p.ex. PQ085S 80 M1 K59

SANS POIGNÉE			MIROIR AVEC ECLAIRAGE				MIROIR ROND			ARMOIRE DE TOILETTE AVEC ECLAIRAGE (*)			
 <p>Toujours à combiner avec un siphon compact !</p>													
			avec éclairage chromé		avec auvent LED		avec capteur, éclairage LED et tapis chauffant			avec éclairage chromé		avec auvent LED	
sous-meuble H : 427 mm	largeur (mm)	table-vasque	PQ085S...	€	PQ086S...	€	∅ (mm)	PQ107S...	€	PQ087S...	€	PQ088S...	€
	1200	marbre minéral M1	120L M1 K..	1628	120L M1 K..	1767	1 x 600	120L M1 K..	1708	120L M1 K..	2076	120L M1 K..	2228
		solid surface S4	120L S4 K..	2328	120L S4 K..	2467		120L S4 K..	2408	120L S4 K..	2776	120L S4 K..	2928
		marbre minéral M1	120R M1 K..	1628	120R M1 K..	1767		120R M1 K..	1708	120R M1 K..	2076	120R M1 K..	2228
		solid surface S4	120R S4 K..	2328	120R S4 K..	2467		120R S4 K..	2408	120R S4 K..	2776	120R S4 K..	2928
	1400	marbre minéral M1	140L M1 K..	2060	140L M1 K..	2217	1 x 600	140L M1 K..	2109	140L M1 K..	2585	140L M1 K..	2759
		solid surface S4	140L S4 K..	2760	140L S4 K..	2917		140L S4 K..	2809	140L S4 K..	3285	140L S4 K..	3459
		marbre minéral M1	140R M1 K..	2060	140R M1 K..	2217		140R M1 K..	2109	140R M1 K..	2585	140R M1 K..	2759
		solid surface S4	140R S4 K..	2760	140R S4 K..	2917		140R S4 K..	2809	140R S4 K..	3285	140R S4 K..	3459
	1600	marbre minéral M1	160L M1 K..	2181	160L M1 K..	2356	1 x 800	160L M1 K..	2284	160L M1 K..	2783	160L M1 K..	2975
		solid surface S4	160L S4 K..	2881	160L S4 K..	3056		160L S4 K..	2984	160L S4 K..	3483	160L S4 K..	3675
		marbre minéral M1	160R M1 K..	2181	160R M1 K..	2356		160R M1 K..	2284	160R M1 K..	2783	160R M1 K..	2975
		solid surface S4	160R S4 K..	2881	160R S4 K..	3056		160R S4 K..	2984	160R S4 K..	3483	160R S4 K..	2675

Code de commande = code en haut + code à côté de la table-vasque/largeur choisie – p.ex. PQ085S 120L M1 K59

K.. : mentionner le code couleur à la commande • Couleurs / Matériaux : p 64 - 65 • Illustrations tables-vasques: p 40 • Colonnes assorties: p 40.

Prix de configuration hors TVA • Y compris sous-meuble, table-vasque, miroir ou armoire de toilette avec éclairage (1 armature chromée par vasque).

Les miroirs/armoires de toilette ont la même largeur que le sous-meuble.

(*) Armoires de toilette avec 2 portes miroir double face (exception : largeur 1600 mm : 3 portes) et 1 étagère en verre derrière chaque porte miroir.

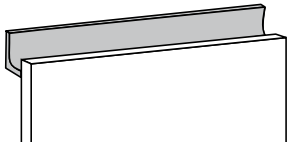
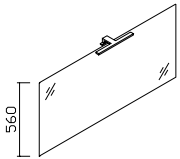
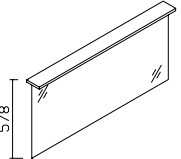
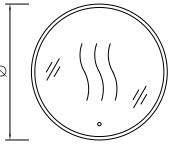
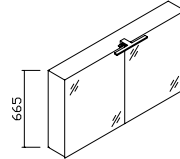
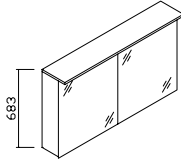
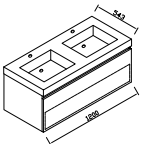
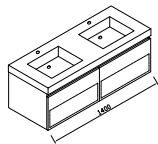
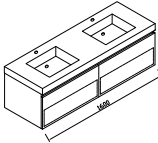
Armoire de toilette est livrée en standard sans prise/interrupteur et sans interrupteur IR, les côtes sont en mélamine.

Suppléments : porte-serviettes, prise/interrupteur à l'intérieur de l'armoire de toilette, séparation de tiroir, siphon,... : p 62 - 63.

Infos produits, fiches techniques et conditions de vente : www.alke.be

QUADRO

SLIM LINE AVEC TIROIR

SANS POIGNÉE			MIROIR AVEC ECLAIRAGE				MIROIR ROND			ARMOIRE DE TOILETTE AVEC ECLAIRAGE (*)			
													
Toujours à combiner avec un siphon compact !			avec éclairage chromé		avec auvent LED		avec capteur, éclairage LED et tapis chauffant			avec éclairage chromé		avec auvent LED	
sous-meuble H : 427 mm	largeur (mm)	table-vasque	PQ089S...	€	PQ090S...	€	Ø (mm)	PQ108S...	€	PQ091S...	€	PQ092S...	€
	1200	marbre minéral M1	120 M1 K..	1738	120 M1 K..	1821	1 x 800	120 M1 K..	1847	120 M1 K..	2186	120 M1 K..	2282
		marbre minéral M2	120 M2 K..	1738	120 M2 K..	1821		120 M2 K..	1847	120 M2 K..	2186	120 M2 K..	2282
		porcelaine C1	120 C1 K..	1827	120 C1 K..	1910		120 C1 K..	1937	120 C1 K..	2275	120 C1 K..	2371
		solid surface S4	120 S4 K..	3038	120 S4 K..	3121		120 S4 K..	3147	120 S4 K..	3486	120 S4 K..	3582
	1400	marbre minéral M1	140 M1 K..	2170	140 M1 K..	2271	2 x 600	140 M1 K..	2602	140 M1 K..	2695	140 M1 K..	2813
		marbre minéral M2	140 M2 K..	2237	140 M2 K..	2338		140 M2 K..	2670	140 M2 K..	2762	140 M2 K..	2880
		porcelaine C1	140 C1 K..	2327	140 C1 K..	2428		140 C1 K..	2760	140 C1 K..	2852	140 C1 K..	2970
		solid surface S4	140 S4 K..	3470	140 S4 K..	3571		140 S4 K..	3902	140 S4 K..	3995	140 S4 K..	4113
	1600	marbre minéral M1	160 M1 K..	2322	160 M1 K..	2441	2 x 600	160 M1 K..	2724	160 M1 K..	2924	160 M1 K..	3060
		marbre minéral M2	160 M2 K..	2300	160 M2 K..	2419		160 M2 K..	2701	160 M2 K..	2902	160 M2 K..	3038
		solid surface S4	160 S4 K..	3622	160 S4 K..	3741		160 S4 K..	4024	160 S4 K..	4224	160 S4 K..	4360

Code de commande = code en haut + code à côté de la table-vasque/largeur choisie – p.ex. PQ089S 120 M1 K59

K.. : mentionner le code couleur à la commande • Couleurs / Matériaux : p 64 - 65 • Illustrations tables-vasques: p 40 • Colonnes assorties: p 40.

Prix de configuration hors TVA • Y compris sous-meuble, table-vasque, miroir ou armoire de toilette avec éclairage (1 armature chromée par vasque).

Les miroirs/armoires de toilette ont la même largeur que le sous-meuble.


(*) Armoires de toilette avec 2 portes miroir double face (exception : largeur 1600 mm : 3 portes) et 1 étagère en verre derrière chaque porte miroir.

Armoire de toilette est livrée en standard sans prise/interrupteur et sans interrupteur IR, les côtes sont en mélamine.

Suppléments : porte-serviettes, prise/interrupteur à l'intérieur de l'armoire de toilette, séparation de tiroir, siphon,... : p 62 - 63.

Infos produits, fiches techniques et conditions de vente : www.alke.be





ALKE, ATTENTION
AUX DÉTAILS

NEW FLUSH

TABLE-VASQUE - profondeur 230 mm

PORCELAINE C7



= 30 mm

Largeur : 400 mm. La vasque est réversible gauche/droite.

ARMATURES D'ÉCLAIRAGE

CHROME



Type: Led, 4,4W, 215 lumen, IP44
Transformateur intégré 12V
Largeur 30mm
Code: XXAK 200 - 100€

NOIR



Type: Led, 5W, 300 lumen, IP44
Transformateur intégré 12V
Largeur 30mm
Code: XXAK 234 - 100€

PUSH-OPEN			MIROIR				MIROIR ROND SIMPLE			MIROIR AUX COINS ARRONDIS	
Toujours à combiner avec un siphon compact !			sans éclairage LED (voir ci-dessus) ou senseur		avec auvent LED, sans senseur		sans éclairage, senseur ou tapis chauffant			sans éclairage LED (voir ci-dessus) ou senseur	
sous-meuble H : 560 mm	largeur (mm)	table-vasque	PF001S...	€	PF002S...	€	Ø (mm)	PF003S...	€	PF004S...	€
gauche	400	porcelaine C7	40L C7 K..	765	40L C7 K..	823	1 x 400	40L C7 K..	620	40L C7 K..	875
droite	400	porcelaine C7	40R C7 K..	765	40R C7 K..	823	1 x 400	40R C7 K..	620	40R C7 K..	875

Code de commande = code en haut + code à côté de la table-vasque – p.ex. PF001S 40L C7 K5

K.. : mentionner le code couleur à la commande • Couleurs / Matériaux : p 64 - 65 • Illustrations tables-vasques: voir ci-dessus.

Prix de configuration hors TVA • Y compris table-vasque, miroir avec auvent LED.

Armature d'éclairage : voir ci-dessus.

Suppléments : siphon compact, ... : p 62 - 63.

Les panneaux miroirs du New Flush sont toujours sans senseur.



Push-open pour porte.





A Lave main (charnières à gauche) avec vasque et miroir.

B Lave main (charnières à gauche) avec vasque et miroir avec bandeau LED.

C Lave main (charnières à gauche) avec vasque et miroir avec spot chromé brillant.



- A Lave main (charnières à droite) avec vasque et simple miroir rond.
- B Lave main (charnières à droite) avec vasque et miroir avec spot noir mat.
- C Lave main (charnières à droite) avec vasque et miroir aux coins arrondis.

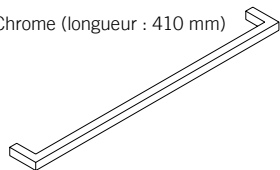




SUPPLÉMENTS

PORTE-SERVIETTES*

Chrome (longueur : 410 mm)

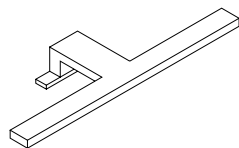


XX AK 179 - € 44

* côtés latéraux des sous-meubles pré-forés (mais pas percés) à l'intérieur pour un montage facile.



ARMATURES D'ÉCLAIRAGE

**Chrome**

Type: led, 4,4W, 215 lumen, IP44, Transformateur intégré 12V, largeur 300 mm
XX AK 200 - € 100



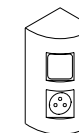
SIPHON COMPACT

À utiliser quand il n'y a pas suffisamment de place pour un siphon standard.

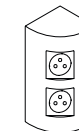


XX AK 134 - € 26

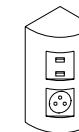
COMBIBOX

Prise/interrupteur

Belgique/France
XX AK 196 - € 123
Pays-Bas/Luxembourg
XX AK 197 - € 123

Double prise

Belgique/France
XX AK 194 - € 123
Pays-Bas/Luxembourg
XX AK 195 - € 123
Suisse
XX AK 233 - € 123

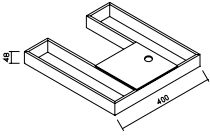
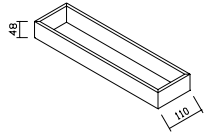
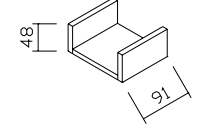
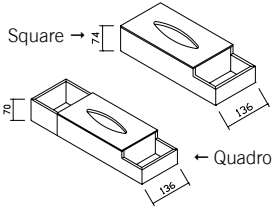
Prise/chargeur USB

Belgique/France
XX AK 187 - € 194
Pays-Bas/Luxembourg
XX AK 188 - € 194



SÉPARATIONS TIROIRS



	Profondeur (mm)	Sous-meubles			€
		Play M8, C2, S4	Quadro M1, M2, C1, S4	Square M8, C2, C4, C5, S4	
Type 1 	324			INDS1	167
	424		INDQ1		167
Type 2 	274	IND 300	IND 300	IND300	67
	324			IND350	67
	424		IND450		67
Type 3 	110	INDINZ	INDINZ	INDINZ	33
Type 4 	424			INDS4	133
	424		INDQ4		133

Vous pouvez ajouter plusieurs séparations de tiroir jusqu'à une largeur maximale de : **largeur de façade - 124 mm**.
Ex.: largeur du meuble = 1000 mm
→ espace intérieur utile/tiroir intérieur = 1000 1000 - 124 = 876 mm.


Vous pouvez ajouter à ce tiroir :

- jusqu'à 7 séparations de tiroir type 2 (largeur 110 mm) <tiroirs sans découpe pour le siphon> ou
- 1 séparation de tiroir type 4 (largeur 136 mm) + 6 séparations de tiroir type 2 (largeur 110 mm) <tiroirs sans découpe pour le siphon> ou
- 1 séparation de tiroir type 1 (largeur 400 mm – tiroir avec une découpe pour siphon) + à gauche 1 séparation de tiroir type 4 (largeur 136 mm) + à droite 2 séparations de tiroir 2 (largeur 110 mm).

Couleur de la séparation tiroir : noyer

COULEURS


COULEURS MATES (MÉLAMINE)*




K20 Blanc mate



K2 Gris basalte



K45 Carbon noir




K40 Gris loutre



K47 Gris anthracite



K3 Gris éléphant




K24 Gris angora

BRILLANT (MÉLAMINE)**



K30 la face est en blanc brillant et le corps en blanc mat (K20).
Supplément par code de commande et par pièce : € 133

TEXTURES DE BOIS TANGIBLES* (codes couleur pour fil de bois horizontal)



K11 Chêne Bianco



K13 Chêne Patina blanc



K52 Chêne Gladstone



K59 Chêne Halifax



K51 Chêne gris Bardolino



K12 Chêne Grigio



K9 Chêne Ombrà



K10 Chêne Nero



K43 Chêne Hudson



K19 Noyer



K21 Chêne Halifax Tabac



K22 Chêne Sherman



K23 Chêne Halifax blanc

* Corps et façade exécutés dans la même finition. Grandes images : voir www.alke.be

INFO PRODUITS

GÉNÉRAL	PLAY-IT	STANDARD
Seulement disponible par ensemble	✓	-
Façade en mélamine blanc	✓	-
Façade en laque en poudre	-	✓
Couleurs mates (soft touch)	-	✓
Mélamine blanche brillante	✓	-
Couleurs brillantes laquées et couleurs RAL	-	✓
Charnières / tiroirs avec soft close	✓	✓
Livable sur mesure	-	✓
Eclairage led d'ambiance dans sous-meubles/colonnes sans poignées et armoires de toilette	-	✓
Interrupteur ir en bas du miroir (à droite)	-	✓

CARACTÉRISTIQUES SOUS-MEUBLE

Séparations tiroir en noyer dans le tiroir/ tiroir intérieur sous chaques vasque	option	✓
Seulement disponible en Quadro (space line) avec tiroir et tiroir intérieur : tiroir avec glass box sides	-	✓
Porte-serviettes sur les côté(s)	option	option

CARACTÉRISTIQUES ARMOIRES DE TOILETTE

	H 680mm	H 680mm	H 820mm
Portes miroir double faces	✓	✓	✓
Bord de saisie sablé	-	✓	✓
Nombre d'étagères en verre derrière chaque porte-miroir	1	2	3
Interrupteur ir en bas de l'armoire miroir (à droite)	-	✓	✓
Prise / chargeur usb double-combibox	option	✓	✓
Prise / interrupteur-combibox	option	option	option
A combiner avec bandeau led type XX010L et éclairage led chromé	✓	✓	✓

TABLE-VASQUE

MARBRE MINÉRAL

Le marbre minéral est un conglomérat à la finition parfaite de minéraux de qualité supérieure, quartz des dolomites et résines de polyester. La couche de surface, un enduit sous forme de gel blanc brillant, protège la vasque contre la lumière du soleil et l'usure. Ce type de vasque est à la fois très hygiénique et simple d'entretien, à l'eau et au savon. Les petites griffes peuvent être enlevées.

Informations sur les produits et conseils d'entretien sur www.alke.be.

TOP SOLID

Le Top Solid est produit de la même manière que le marbre minéral. La couche finale est cependant constituée d'un enduit sous forme de gel blanc mat. Ce type de vasque présente dès lors des caractéristiques comparables à celles du marbre minéral sauf que les griffes et les égratignures ne peuvent pas être enlevées.

Les tables-vasques en solid surface de Alke peuvent à ce sujet être une véritable alternative (voir ci-après).

Informations sur les produits et conseils d'entretien sur www.alke.be.

PORCELAINE

La porcelaine est un produit 100 % naturel à la finition parfaite, composé d'argile céramique surmontée de compositions vitrifiables. La couche supérieure blanc brillant protège la vasque contre un usage intensif. Les vasques en porcelaine ont une longue durée de vie, conservent leur couleur, résistent à la chaleur et aux griffes et sont particulièrement aisées d'entretien. En raison de la nature du processus de production, les vasques céramiques sont sujettes à de légères tolérances dimensionnelles. L'utilisation de produits agressifs est déconseillée.

Informations sur les produits et conseils d'entretien sur www.alke.be.

SOLID SURFACE

Le Solid Surface est un matériau composite massif et écologique à base d'acrylate. L'adjonction de minéraux de qualité à l'acrylate confère au Solid Surface un caractère exclusif et des propriétés remarquables. Solid Surface est particulièrement hygiénique, résistant aux intempéries et hydrofuge. Il est antitache, antistatique et déperlant. Les petits incidents (entailles, rayures, brûlures de cigarettes, etc.) peuvent généralement s'éliminer avec de la poudre récurante, des éponges Scotch-Brite, voire du papier de verre.

Informations sur les produits et conseils d'entretien sur www.alke.be.

ARMOIRES

MELAMINE

Le matériau de façade et de corps est le fruit d'une compression de couches de papier imprégnées de résines de mélamine sur une base de MDF ou d'aggloméré. La pression et la chaleur provoquent le durcissement irréversible des couches imprégnées et leur liaison avec le matériau de base.

La compression crée une surface résistante aux griffes, aux coups et à l'usure, visuellement presque impeccable.

Informations sur les produits et conseils d'entretien sur www.alke.be.

ENTRETIEN ARMOIRES

Dans la fabrication de ses meubles de salle de bains, ALKE attache une grande importance à la protection optimale contre l'attaque de l'humidité. Pour garantir une utilisation agréable année après année, il convient pourtant de veiller à une bonne ventilation. Ne laissez jamais d'objets mouillés ou humides sur les meubles et séchez immédiatement les endroits mouillés à l'aide d'un linge doux.

Informations sur les produits et conseils d'entretien sur www.alke.be.

Alke est connecté au Système informatique INNOPLUS.



Infos produits, fiches techniques et conditions de vente : www.alke.be



MIROIRS

MIROIR AVEC SPOT LED CHROMÉ
BRILLANT / NOIR MAT

- Y compris le matériel de montage.
- 1 seule connexion/alimentation sur le réseau électrique est nécessaire.

Attention : sans interrupteur IR.

MIROIR ROND
DE DIAMÈTRE 40CM

- Y compris le matériel de montage.

MIROIR ROND
DE DIAMÈTRE 60 OU 80CM

- Y compris le matériel de montage.
- Avec senseur, éclairage LED et tapis chauffant.
 - diamètre 60cm : 20 x 25cm
 - diamètre 80cm : 40 x 25cm
- 1 seule connexion/alimentation sur le réseau électrique est nécessaire.



PORTES MIROIR

CHARNIÈRE MIROIR BLUM

Charnière de miroir Blum avec amortisseur intégré et un angle d'ouverture de 110°.




SOUS MEUBLE

SOUS MEUBLE
AVEC ASSEMBLAGE SUR DEUX
FIXATIONS

- Y compris le matériel de montage.
1. Assemblage avec le premier crochet blanc, crochet de réglage.
 2. Une fois que tout est parfaitement monté (niveau à bulle), fixation finale.

ASTUCE : pour éviter de percer dans la poussière, il est préférable de recouvrir d'un chiffon humide les glissières.



ARMOIRES DE TOILETTE

ARMOIRE DE TOILETTE AVEC BANDEAU LED

- 1 seule connexion/alimentation sur le réseau électrique est nécessaire. Pour se connecter avec le driver-LED.



ARMOIRE DE TOILETTE, DEMI-COLONNE ET COLONNE HAUTE

- Y compris le matériel de montage.
- Système de fixation invisible qui est réglable par l'intérieur de l'armoire.



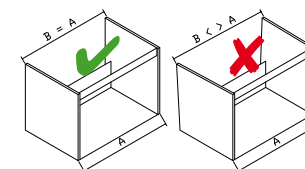
PLACER LA FAÇADE PARALLÈLEMENT À L'AVANT DE L'ARMOIRE

- 1 Réglage latéral (G/D) de la façade (à l'aide d'un tournevis).
- 2 Retirez la façade (à l'aide d'un tournevis).
- 3 Réglage de la hauteur de la façade (au moyen de tournevis).
- 4 Réglage avant/arrière de la façade, tourner la barre à gauche ou à droite.



PLACEMENT

Assurer une bonne aération (24h/7). Faites appel à un spécialiste de la ventilation. Ne jamais placer un meuble à proximité immédiate d'une baignoire ou une douche sans paroi fixe. Ne placez pas vos meubles à côté d'un radiateur et en direct de la lumière du soleil.



La distance B doit être égale à distance de A.

Instructions de montage :
www.alke.be.

Lavabo/tablette		Lavabo/tablette	
Sous meuble	✓	Sous meuble	✗

Le lavabo/tablette doit toujours revenir de quelques millimètres sur le sous meuble.

- Réglage push-open en tournant la molette orange (avant/arrière).



Alke.be

| meubles de salle de bain

EN SAVOIR PLUS ?
WWW.ALKE.BE

Alke meubles de salle de bain
Industrielaan 55 | 8930 Menen | Belgium
T +32 56 52 13 50 | F +32 56 52 13 51
info@alke.be | www.alke.be

Alke se réserve le droit de modifier la collection en fonction de nouveaux développements.
Sous réserve d'erreurs typographiques | Des variations de couleur sont possibles | Juin 2022 | Prix excl. TVA